



CONTA XERAL

DO

PARLAMENTO DE GALICIA

EXERCICIO 2018



RESOLUCIÓN DA PRESIDENCIA DO PARLAMENTO

Confeccionada a **Conta Xeral do Parlamento de Galicia** do exercicio 2018 con suxeición aos principios, normas e contidos do **Plan Xeral de Contabilidade Pública de Galicia**, sométese á aprobación da Mesa do Parlamento para a súa posterior publicación no Boletín Oficial do Parlamento de Galicia e remisión ao Consello de Contas.

Santiago de Compostela, 6 de setembro de 2019

O Presidente


Miguel Ángel Santalices Viciña



ÍNDICE

1.	Informe da Conta Xeral do ano 2018.....	1
2.	Balance de situación.....	9
3.	Conta do resultado económico-patrimonial.....	13
4.	Liquidación do orzamento corrente e resultado orzamentario.....	17
5.	Memoria	
5.1	Organización.....	45
5.2	Información de carácter financeiro.....	46
5.2.1	Cadro de financiamento.....	47
5.2.2	Estado de remanente de tesouraría.....	50
5.2.3	Estado de tesouraría.....	51
5.2.4	Estado do fluxo neto de tesouraría.....	53
5.2.5	Período medio de pago a provedores.....	54
5.3	Información acerca da execución do gasto público.....	55
5.3.1	Estado operativo.....	56
5.3.2	Clasificación funcional do gasto.....	57
5.3.3	Modificacións do crédito.....	58
5.3.4	Remanentes de crédito.....	60
5.3.5	Contratación administrativa.....	65
5.3.6	Subvencións e transferencias concedidas.....	67
5.3.7	Convenios.....	68
5.3.8	Persoal.....	69
5.3.9	Obrigas de orzamentos pechados.....	70
5.4	Información sobre a execución do ingreso público.....	75
5.4.1	Proceso de xestión dos ingresos público.....	76
5.4.2	Transferencias recibidas pola Institución.....	83
5.4.3	Aplicación do remanente de tesouraría do ano 2017.....	84
5.4.4	Dereitos a cobrar de orzamentos pechados.....	85
5.5	Información acerca do inmovilizado non financeiro.....	87
5.6	Información relativa ás inversións financeiras.....	116
5.6.1	Créditos.....	116
5.7	Información relativa ao endebedamento.....	116
5.8	Información acerca das garantías recibidas pola Institución.....	118
5.9	Información complementaria ao cadro de financiamento.....	122
6.	Gráficas de evolución 2014-2018.....	136

INFORME RELATIVO Á CONTA XERAL DE 2018

En exercicio das funcións que me atribúen os artigos 23 e concordantes do Regulamento de Réxime orzamentario e Contable do Parlamento de Galicia e Valedor do Pobo, emítase o presente informe:

I. REGULACIÓN XURÍDICA

- Lei 6/1985, de creación do Consello de Contas de Galicia, modificada pola Lei 8/2015.
- Lei 47/2003, xeral orzamentaria.
- Decreto legislativo 1/99, do 7 de outubro, polo que se aproba o Texto Refundido da lei de réxime financeiro e orzamentario de Galicia. (TRLRFOG) artigos 109 e seguintes.
- Regulamento de réxime orzamentario e contable do Parlamento de Galicia e do Valedor do Pobo, publicado no BOPG nº 362, do 27/05/2003 (en diante ROC), e a Disposición derradeira primeira deste que remite, supletoriamente, no non previsto neste regulamento, á lexislación orzamentaria da Comunidade Autónoma de Galicia e, se é o caso, á lexislación orzamentaria do Estado.
- Orden do 28 de novembro de 2001 polo que se aproba o Plan Xeral de Contabilidade Pública de Galicia.
- Lei galega 2/2011 de disciplina orzamentaria e sustentabilidade financeira (LDPSFG).
- Lei Orgánica 2/2012, do 27 de abril, de estabilidade orzamentaria e sustentabilidade financeira (LOEPSF).
- Regulamento núm. 549/2013, do Parlamento Europeo e do Consello, do 21 de maio (DOCE. 26-06-2013), que aproba o SEC 2010.
- Real Decreto 635/2014, do 25 de xullo, polo que se desenvolve a metodoloxía do calculo do período medio de pago a provedores das AAPP e as condicións e o procedemento de retención de recursos dos réximes de financiamento, previstos na Lei orgánica 2/2012, de 27 de abril, de Estabilidade orzamentaria e sustentabilidade financeira. Modificado por Real Decreto 1040/2017.
- Real Decreto- Lei 17/2014, de 26 de decembro, de medidas de sustentabilidade financeira das CCA e EELL e outras de carácter económico, que crea o Fondo de Financiamento da CCAA.
- Resolución do 04/07/2017, da Secretaria do Tesouro e Política Financeira, pola que se define o principio de prudencia financeira aplicable ás operacións de endebedamento e derivados das Comunidades Autónomas e Entidades Locais.
- Lei 19/2013 de Transparencia.
- Lei 1/2016, de 18 de xaneiro, de transparencia e bo goberno.
- Regulamento de Réxime Interior do Consello de Contas aprobado o 27 de febreiro de 2017 e publicado no D.O.G. nº 46 do 07 de marzo de 2017.

II. FUNDAMENTOS XURIDICOS E ECONÓMICOS

1) INTRODUCCIÓN

O 1 de xaneiro de 1997 o Parlamento de Galicia implantou o sistema de información contable propio das entidades públicas atendendo naquel intre á Orde do 6 de maio de 1994 pola que se aprobaba o Plan Xeral de Contabilidade Pública, cualificado na súa propia orde de aprobación como un plan contable marco, hoxe derogado pola Orden EHA/1037/2010 que aproba o novo plan.

Actualmente, dende a aprobación do Plan Xeral de Contabilidade pública de Galicia de 28 de novembro de 2001, elaborase a Conta Xeral con suxeición a este ao abeiro do estipulado no Regulamento de Réxime Orzamentario e Contable do ano 2003. Este regulamento no seus artigos 22 e 23 dispón:

- Que o Parlamento e o Valedor do Pobo sométense ao réxime de contabilidade pública, constitúen entidades contables independentes e axustan a súa xestión contable ao Plan Xeral de Contabilidade Pública de Galicia do 29 de novembro de 2001. Así a xestión contable, a súa estrutura e mailo o seu contido axustaranse ao disposto naquel.
- Que cada unha destas institucións elaborarán anualmente unha conta xeral formadas pola Intervención do Parlamento e a someterán a aprobación da Mesa do Parlamento antes do 31 de xullo do exercicio seguinte.
- Que unha vez aprobadas as Contas Xerais remitiranse ao Consello de Contas de Galicia e publicaranse no Boletín oficial do Parlamento de Galicia.

Cómpre engadir que, asemade, as contas deberán ser obxecto de publicación no Portal de Transparencia en cumprimento do estipulado no artigo 8.1. da Lei 19/2013 de Transparencia, aplicable ao Parlamento de conformidade co artigo 2.1.f) do dito texto, así como a actual Lei 1/2016, de 18 de xaneiro, de transparencia e bo goberno, cando alude a información cuxa difusión sexa relevante para o coñecemento xeral (artigo 11.1.i).

2) CONTIDO DA CONTA XERAL

Os estados comprensivos da Conta Xeral configúranse como un documento básico e esencial para o exercicio das funcións fiscalizadoras na súa tripla acepción de control de legalidade, control financeiro e control de eficacia. Tanto o informe á Conta Xeral, elaborado polo órgano interventor encargado do control interno, como a labor fiscalizadora que exerce, por delegación do Tribunal de Contas, o Consello de Contas, teñen como obxectivo analizar se os estados que compoñen a Conta Xeral e toda a información contable na que se basean, reflicten a imaxe fiel do patrimonio da Entidade, en función da plasmación das distintas operacións realizadas na execución orzamentaria e extraorzamentaria, así como a acreditación do soporte documental de cada unha das operacións realizadas nos termos que rexen nesta institución, sen que en ningún caso deba deducirse valoración ningunha da xestión realizada polos órganos responsables desta. Esta valoración dos resultados da xestión pública, posta de manifesto precisamente nos estados e contas anuais, corresponde, en primeira instancia, aos órganos xestores encargados da xestión e control político e , en última, ao conxunto dos cidadáns.

A contabilidade pública do noso país optou por un modelo dualista no que se integran a contabilidade financeira e a contabilidade orzamentaria, e por iso as contas anuais ofrecen unha variedade de magnitudes, estados financeiros e resultados que é preciso analizar conxuntamente para unha correcta interpretación da información que subministran.

As contas anuais están compostas por unha serie de documentos, formando todos eles unha unidade, que teñen por obxecto amosar a imaxe fiel do patrimonio, da situación financeira, do resultado económico-patrimonial e da execución do orzamento. Estes documentos son os seguintes:

- Balance.
- Conta de Resultado Económico-Patrimonial.
- Estado de Liquidación do Orzamento.
- Memoria.

As magnitudes mais relevantes que se deducen das contas anuais son as seguintes:

A. Resultado económico patrimonial:

Este resultado é a variación dos fondos propios da entidade producida no exercicio como consecuencia das súas operacións orzamentarias e non orzamentarias.

O resultado determínase pola diferenza entre os ingresos e os gastos, dedúcese da Conta do Resultado Económico-Patrimonial e se é positiva constitúe un aforro e se é negativa un desaforro.

O Resultado Económico-Patrimonial do Parlamento do ano 2018 amosa un aforro por importe de 480.147,19 euros.

B. Resultado Orzamentario

O resultado orzamentario do exercicio amosa un superávit de financiamento de 1.399.357,41 euros, o que significa que os ingresos foron superiores aos gastos nesa cantidade. Este resultado dedúcese da Liquidación do Orzamento aprobada o 11/03/2019.

A continuación reproducense os rateos e indicadores orzamentarios calculados no momento da elaboración da liquidación do orzamento:

I. INDICADORES DO ORZAMENTO CORRENTE

$$1.1 \text{ Execución do orzamento de ingresos} = \frac{\text{Dereitos recoñecidos netos}}{\text{Previsións definitivas}} = \frac{17.451.241,92}{18.348.303,70} = 95,11\%$$

$$1.2 \text{ Execución do orzamento de gastos} = \frac{\text{Obrigas recoñecidas netas}}{\text{Créditos definitivos}} = \frac{16.647.023,97}{18.348.303,70} = 90,73\%$$

$$1.3 \text{ De recadación de dereitos} = \frac{\text{Recadación neta}}{\text{Dereitos recoñecidos netos}} = \frac{14.560.286,90}{17.451.241,92} = 83,43\%$$

$$1.4 \text{ De pagamentos realizados} = \frac{\text{Pagamentos realizados}}{\text{Obrigas recoñecidas netas}} = \frac{16.198.541,67}{16.647.023,97} = 97,31\%$$

II. DE MODIFICACIÓNS

- 2.1 *Modificacións totais* = $\frac{\text{Total modificacións}}{\text{Orzamento inicial}} = \frac{904.738,70}{17.443.565,00} = 5,19\%$
- 2.2 *De transferencias positivas* = $\frac{\text{Transferencias positivas}}{\text{Orzamento inicial}} = \frac{398.770,90}{17.443.565,00} = 2,29\%$
- 2.3 *De transferencias negativas* = $\frac{\text{Transferencias negativas}}{\text{Orzamento inicial}} = \frac{-398.770,90}{17.443.565,00} = -2,29\%$
- 2.4 *De incorporacións de remanentes de crédito* = $\frac{\text{Incorporación de remanentes}}{\text{Orzamento inicial}} = \frac{704.504,70}{17.443.565,00} = 4,04\%$
- 2.5 *De suplementos de crédito* = $\frac{\text{Suplementos de crédito}}{\text{Orzamento inicial}} = \frac{200.234,00}{17.443.565,00} = 1,15\%$

C. Resultados Financeiros

C.1. Remanente de Tesouraría.

O remanente de tesouraría é un estado que se acompaña na Memoria e o seu signo, positivo ou negativo, pon de manifesto a capacidade ou necesidade de financiamento acumulada total.

O remanente do Parlamento no 31 de decembro de 2018 ten un saldo positivo de 6.331.762,98 euros.

C.2. Estado de tesouraría

Este estado, que tamén se acompaña na Memoria, amosa a capacidade ou necesidade inmediata de liquidez.

O fluxo neto de tesouraría no exercicio 2018 foi positivo en 1.026.205,99 euros, que xunto co saldo inicial da tesouraría no comezo do exercicio determina que as existencias líquidas a 31 de decembro de 2018 sexan de 4.111.122,25 euros.

3) CUMPRIMENTO DO PRINCIPIO DE ESTABILIDADE

O orzamento do ano 2018 aprobouse en situación de equilibrio orzamentario computado en termos de capacidade de financiamento, dando cumprimento ao disposto na Lei Orgánica 2/2012, de 27 de abril, de Estabilidade Orzamentaria e Sostenibilidade Financeira.

4) ANÁLISE DOS RESULTADOS

4.1. ANÁLISE DA SITUACIÓN FINANCEIRA

4.1.1 Liquidez e equilibrio financeiro a curto prazo

A principal magnitude empregada para avaliar a situación financeira a curto prazo dunha administración pública é o remanente de tesouraría. Un remanente positivo é un bo indicador da saúde financeira dunha entidade xa que pon de manifesto a liquidez acumulada total. Esta liquidez permitiríalle a unha entidade financiar maiores gastos no exercicio seguinte.

No caso particular do Parlamento de Galicia, o remanente de tesouraría é positivo en 5.532.046,32 euros. Isto indica a boa situación financeira a curto prazo da institución tendo en conta ademais os seguintes aspectos :

- a) O dereitos pendentes de cobro corresponden nun 100% ás transferencias directas da Comunidade Autónoma que se reciben de forma periódica e que evitan así grandes desfases entre a execución do gasto e a execución do ingreso.
- b) O importe total dos fondos líquidos é máis que suficiente para atender os pagos pendentes de realización no final do ano sen ocasionar tensións financeiras.

4.1.2 Análise da tesouraría

Durante 2018 o fluxo neto de tesouraría foi positivo en 1.026.205,99 euros, é dicir, os ingresos realizados durante o exercicio foron maiores que os pagos realizados durante o mesmo período. Este fluxo positivo contribúe a obter un remanente de tesouraría positivo.

4.1.3 Situación financeira a longo prazo

A posición financeira a longo prazo nunha administración pública depende basicamente das súas dispoñibilidades de tesouraría e/ou a súa capacidade de xerar ingresos en relación cos compromisos xa adquiridos a longo prazo como é, por exemplo, o endebedamento.

No caso particular do Parlamento de Galicia a súa autonomía financeira como órgano estatutario proporciónalle unha total seguridade de cobro dos seus futuros ingresos.

As débedas a longo prazo con entidades de créditos que figuran en balance non teñen a súa orixe na cobertura de posibles déficits de financiamento, senón que adquiríronse como consecuencia da subvención no tipo de xuro de préstamos formalizados polo persoal funcionario da institución para adquisición de vivenda. Por ilo, non supuxeron nin suporán no futuro entrada de fondos na institución. A amortización anual da débeda ten para o Parlamento a consideración de subvención de capital, con cobertura anual no seu orzamento.

En resumo, a boa situación financeira do Parlamento, tanto a curto como a longo prazo, débese basicamente :

1. O remanente de tesouraría do exercicio é positivo, estando ademais constituído por dispoñibilidades líquidas reais. Polo tanto, de ser empregado para financiar maiores gastos no exercicio seguinte, non daría lugar a tensións de tesouraría, suposta unha execución equilibrada do novo orzamento.
2. Á autonomía financeira da institución, garantida coas transferencias da Xunta de Galicia, elimina a incerteza nos cobramentos e permite a cobertura de tódolos seus compromisos tanto a curto como a longo prazo.

4.2. ANÁLISE ECONÓMICO-PATRIMONIAL

4.2.1 Análise do resultado económico-patrimonial

O resultado económico-patrimonial do exercicio 2018 é positivo en 480.147,19 euros. Este saldo debe interpretarse como un aforro da entidade na medida en que os ingresos do exercicio foron máis que suficientes para dar cobertura aos gastos producidos durante o mesmo período. Sen embargo, cómpre sinalar que o resultado económico-patrimonial, con ser un fluxo económico da entidade, non será un bo indicador, ou polo menos non suficientemente explicativo, da xestión pública, en termos de actividade produtiva e cumprimento de obxectivos de prestación de servizos, a diferenza do que ocorre no caso das empresas, por unha razón moi simple: o obxectivo das empresas é a maximización do seu beneficio, ao que non responde ás Administracións Públicas, e se ben estas procuraran na axeitada execución das súas obrigas o equilibrio financeiro, sendo útil para amosar a viabilidade financeira destas, considerase mais importante o resultado orzamentario e outros parámetros que permiten observar a capacidade de financiamento a curto prazo (liquidez) como a longo prazo (sen necesidade de acudir a endebedamento).

4.2.2 Análise de resultado orzamentario

O resultado orzamentario do exercicio 2018 presenta un saldo positivo de 1.399.357,41 euros, é dicir, os dereitos recoñecidos durante o exercicio 2018 foron superiores nesa cantidade ás obrigas recoñecidas durante o mesmo período.

4.3. ANÁLISE DO PATRIMONIO DA ENTIDADE

Este análise céntrase basicamente na estrutura do seu inmovilizado e na composición dos fondos propios da Entidade.

A/ Inmovilizado

Tendo en conta que o balance de situación recolle aqueles bens que teñen a consideración de patrimoniais e aqueles bens afectos ao servizo público, da súa composición cabe destacar o seguinte :

- a) Máis dun 70% do valor de seu inmovilizado está formado polo valor da construción que constitúe a sede do Parlamento de Galicia.
- b) Do resto do inmovilizado destacan as inversións en mobiliario, equipos informáticos, aplicacións informáticas así como outro inmovilizado material no que se inclúen os fondos bibliográficos e a colección pictórica e escultórica propiedade do Parlamento.

A súa valoración respecta os principios contables establecidos no Plan Xeral de Contabilidade Pública.

B/ Fondos propios

Os fondos propios da entidade a finais de 2018 son de 28.246.344,57 euros distribuídos do seguinte xeito :

- Patrimonio recibido en cesión : 18.530.176,82 euros, formado polo valor das construcións e dos terreos no momento que se entrega ao Parlamento de Galicia.
- Patrimonio : 12.950.009,83 euros.

Estes fondos minóranse polas seguintes causas:

- Patrimonio entregado en adscrición: 3.233.842,08 euros, formado basicamente polo valor da construción e do terreo no que se establece a sede do Valedor do Pobo
- Resultados positivos do exercicio 2018: 480.147,19 euros.

No ámbito público o concepto de fondos propios dista moito de ser o mesmo que no ámbito privado (achegas dos accionistas máis beneficios retidos). O seu importe ven determinado pola diferenza entre o conxunto de bens e dereitos da Institución neste caso, e as obrigas asumidas por ela. Esta cifra de patrimonio verase aumentada ou reducida nos exercicios sucesivos, entre outras causas, polos resultados positivos ou negativos obtidos durante este, é dicir, polo aforro ou desaforro xerado pola Institución.

5º REPAROS FORMULADOS

É propio do contido da Conta facer constar o resultado dos controles internos que pola intervención se desenvolveron en cada exercicio.

Non consta que se formalizara a emisión de reparos neste exercicio. Débese ter en conta a configuración da función fiscalizadora nesta entidade ao abeiro dos artigos 29, 30 e 31 do Regulamento orzamentario e contable de aplicación, que en caso de ser desfavorable suspendería calquera expediente, motivo polo que semella non chegarse a dito extremo atendendo os requirimentos da intervención, e sendo importantes os esforzos adoptados para a mellora na contratación polos departamentos de xestión.

Polo exposto, queda formada a Conta Xeral de 2018 que propónse á Mesa do Parlamento cara a súa aprobación.

Deberá remitirse antes do 30 de xullo ao Consello de Contas ao abeiro do artigo 92.2 do Regulamento de Réxime Interior de dito órgano de control externo.

Santiago de Compostela, 24 de xullo de 2019

A interventora



PARLAMENTO
DE GALICIA
Carolina Costoya Pardo - Interventora

Fecha:
2019.07.24
14:44:27 +02'00'

BALANCE DE SITUACIÓN

ACTIVO			
CONTAS	DENOMINACIÓN	IMPORTES 2018	IMPORTES 2017
	INMOBILIZADO	22.283.884,20	22.617.412,54
	Inmobilizacións inmateriais	441.235,02	365.546,95
212	Propiedade industrial	22.347,88	22.347,88
215	Aplicacións informáticas	3.104.636,65	2.861.999,38
216	Propiedade intelectual	20.331,50	18.331,50
281	Am. ac. de inmovilizado inmaterial	-2.706.081,01	-2.537.131,81
	Inmobilizacións materiais	21.842.649,18	22.251.865,59
220	Terreos e bens naturais	650.334,77	650.334,77
221	Construccións	22.698.854,30	22.698.854,30
222	Instalacións técnicas	1.911.516,64	1.911.516,64
223	Maquinaria	14.620,92	14.620,92
226	Mobiliario	3.266.549,35	3.271.777,41
227	Equipos para procesos de información	1.710.232,40	2.268.812,28
228	Elementos de transporte	177.130,79	177.130,79
229	Outro inmovilizado material	3.191.922,93	3.089.811,53
282	Am. ac. de inmovilizado material	-11.778.512,92	-11.830.993,05
	GASTOS A DISTRIBUIR EN VARIOS EJERCICIOS	2.348,88	3.390,21
273	Gastos diferidos por préstamos subvencionados	2.348,88	3.390,21
	ACTIVO CIRCULANTE	7.113.305,47	6.010.192,59
	Existencias	44.998,44	45.140,89
300	Mercadorías A	44.998,44	45.140,89
	Debedores	2.891.338,64	2.828.390,62
430	Debedores por dereitos recoñ. Orz. ingresos cte.	2.890.955,02	2.827.707,80
470	Facenda pública, debedor por diversos conceptos	383,62	389,03
472	Facenda pública IVE soportado	0,00	293,79
	Investimentos financeiros temporais	63.764,45	51.744,82
544	Créditos a curto prazo ó persoal	63.764,45	51.744,82
	Tesouraría	4.111.122,25	3.084.916,26
571	Bancos e institucións de crédito. Ctas. operativas	4.101.656,31	3.072.826,60
573	Bancos e inst.de crédito. Ctas.restrix.recadación	4.630,73	4.229,73
575	Bancos e inst.de crédito. Ctas. restrix. de pagam.	4.835,21	7.859,93

BALANCE DE SITUACIÓN

ACTIVO			
CONTAS	DENOMINACIÓN	IMPORTES 2018	IMPORTES 2017
	Axustes por periodificación	2.081,69	0,00
480	Gastos anticipados	2.081,69	0,00
	Total Activo	29.399.538,55	28.630.995,34

BALANCE DE SITUACIÓN

PASIVO			
CONTAS	DENOMINACIÓN	IMPORTES 2018	IMPORTES 2017
	FONDOS PROPIOS	28.726.491,76	28.246.344,57
	Patrimonio	28.246.344,57	28.076.599,47
100	Patrimonio	12.950.009,83	12.780.264,73
103	Patrimonio recibido en cesión	18.530.176,82	18.530.176,82
107	Patrimonio entregado en adscripción	-3.233.842,08	-3.233.842,08
	Resultados do exercicio	480.147,19	169.745,10
129	Resultados do exercicio	480.147,19	169.745,10
	ACREDORES A LONGO PRAZO	1.487,31	2.348,88
	Outras débedas a longo prazo	1.487,31	2.348,88
172	Débedas l/p con ent.cred. por préstamos subvenc.	1.487,31	2.348,88
	ACREDORES A CURTO PRAZO	671.559,48	382.301,89
	Acredores	671.559,48	382.301,89
400	Acredores por obrigacións recoñecidas. Orz. cte.	448.482,30	166.033,13
401	Acredores por obrig. recoñecidas. Orzam. pechados	5.316,08	5.316,08
475	Facenda pública, acredor por diversos conceptos	186.222,52	185.133,04
476	Organismos de prevision social acredores	15.719,54	15.594,45
477	Facenda pública IVE repercutido	17,79	6,08
522	Débedas a c/p con entid.credito por prést.subvenc.	861,57	1.041,33
560	Fianzas recibidas a curto prazo	14.939,68	9.177,78
	Total Pasivo	29.399.538,55	28.630.995,34

CONTA DE RESULTADO ECONÓMICO-PATRIMONIAL

DEBE			
CONTAS	DENOMINACIÓN	IMPORTES 2018	IMPORTES 2017
	APROVISIONAMENTOS	6.023,99	692,70
	De existencias	6.023,99	692,70
600	Compras de mercadorías	5.881,54	3.251,50
610	Variación de existencias de mercadorías	142,45	-2.558,80
	GASTOS DE FUNCIONAMIENTO DOS SERVIZOS E PREST. SOC.	14.386.410,24	14.326.369,37
	Gastos de persoal	7.612.099,21	7.495.584,46
640	Soldos e salarios	5.849.035,04	5.757.648,62
642	Cotizacións sociais a cargo do empregador	1.568.336,76	1.535.804,28
643	Aportacións a sistemas complementarios de pensións	110.640,59	115.345,14
644	Outros gastos sociais	84.086,82	86.786,42
	Dotacións para amortizacións de inmovilizado	726.022,64	700.383,12
681	Amortización de inmovilizado inmaterial	168.949,20	180.587,41
682	Amortización de inmovilizado material	557.073,44	519.795,71
	Outros gastos de xestión	6.048.288,39	6.130.399,73
621	Arrendamentos e canons	34.433,27	19.594,71
622	Reparacións e conservación	575.103,52	820.418,73
623	Servizos profes. independ. e empresas consultoras	32.882,79	27.377,18
624	Transportes	13.061,32	8.307,45
625	Primas de seguros	10.138,76	9.289,62
627	Gastos de edición e publicidade	269.565,95	175.975,01
628	Subministracións	237.053,98	206.417,54
629	Comunicacións e outros servizos	4.832.383,99	4.822.345,53
630	Tributos de carácter local	4.531,44	1.639,94
631	Tributos de carácter autonómico	94,51	0,00
632	Tributos de carácter estatal	39.038,86	39.034,02
	Gastos financeiros e asimilables	0,00	2,06
669	Outros gastos financeiros	0,00	2,06
	TRANSFERENCIAS E SUBVENCIÓNS	2.504.383,25	2.574.598,78
		2.504.383,25	2.574.598,78
650	Transferencias correntes	2.193.686,82	2.213.506,10
651	Subvencións correntes	309.655,12	359.878,44
656	Subvencións de capital	1.041,31	1.214,24

CONTA DE RESULTADO ECONÓMICO-PATRIMONIAL

DEBE			
CONTAS	DENOMINACIÓN	IMPORTES 2018	IMPORTES 2017
	PERDAS E GASTOS EXTRAORDINARIOS	0,00	1.672,92
		0,00	1.672,92
671	Perdas procedentes do inmovilizado material	0,00	1.672,92
	TOTAL DEBE	16.896.817,48	16.903.333,77
	AFORRO	480.147,19	169.745,10

CONTA DE RESULTADO ECONÓMICO-PATRIMONIAL

HABER			
CONTAS	DENOMINACIÓN	IMPORTES 2018	IMPORTES 2017
	VENDAS E PRESTACIÓN DE SERVICIOS	7.358,97	707,66
	Vendas	7.358,97	707,66
700	Vendas de existencias	7.358,97	707,66
	INGRESOS DE XESTIÓN ORDINARIA	76,59	3.216,25
	Ingresos tributarios	76,59	3.216,25
740	Taxas convocatorias selección de persoal	76,59	3.216,25
	OUTROS INGRESOS DE XESTIÓN ORDINARIA	26.164,11	102.907,96
	Reintegros	24.460,60	92.848,84
773	Reintegros	24.460,60	92.848,84
	Outros ingresos de xestión	17,70	8.728,87
777	Outros ingresos	17,70	8.728,87
	Outros xuros e ingresos asimilados	1.685,81	1.330,25
769	Outros ingresos financeiros	1.685,81	1.330,25
	TRANSFERENCIAS E SUBVENCIONES	17.343.365,00	16.966.247,00
		17.343.365,00	16.966.247,00
750	Transferencias correntes	16.746.933,00	16.409.115,00
755	Transferencias de capital	595.432,00	557.132,00
756	Subvenciones de capital	1.000,00	0,00
	TOTAL HABER	17.376.964,67	17.073.078,87

LIQUIDACIÓN
DO
ORZAMENTO DE 2018



CONTIDO

- Liquidación do orzamento corrente de 2018.
- Remanentes de crédito de 2018 para incorporar ao orzamento de 2019.
- Relación detallada dos dereitos pendentes de cobro e das obrigas pendentes de pagamento no 31 de decembro de 2018 e que pasan a formar parte dos orzamentos pechados de 2019.

Liquidación do orzamento corrente

- Resumo da liquidación do orzamento de ingresos por capítulo.
- Resumo da liquidación do orzamento de gastos por capítulo.
- Liquidación do orzamento de ingresos.
- Liquidación do orzamento de gastos.

e

Resultado orzamentario

LIQUIDACIÓN DO ORZAMENTO DE INGRESOS
I.- LIQUIDACIÓN DO ESTADO DE INGRESOS

CONCEPTO	MODIFICACIÓN DE PREVISIONS			DEREITOS RECOÑECIDOS NETOS	RECADACIÓN NETA	DEREITOS CANCELADOS	DEREITOS PDTES. DE COBRO NO 31/12
	PREVISIONS INICIAIS	MODIFICACIONES	PREVISIONS DEFINITIVAS				
3	0,00	0,00	0,00	25.466,64	24.905,82	0,00	560,82
4	16.746.933,00	0,00	16.746.933,00	16.746.933,00	13.856.538,80	0,00	2.890.394,20
Total operacións correntes	16.746.933,00	0,00	16.746.933,00	16.772.399,64	13.881.444,62	0,00	2.890.955,02
7	595.432,00	0,00	595.432,00	595.432,00	595.432,00	0,00	0,00
Total operacións capital	595.432,00	0,00	595.432,00	595.432,00	595.432,00	0,00	0,00
5	1.200,00	0,00	1.200,00	1.685,81	1.685,81	0,00	0,00
Total operacións patrimoniais	1.200,00	0,00	1.200,00	1.685,81	1.685,81	0,00	0,00
Total operacións non financeiras	17.343.565,00	0,00	17.343.565,00	17.369.517,45	14.478.562,43	0,00	2.890.955,02
8	100.000,00	904.738,70	1.004.738,70	81.724,47	81.724,47	0,00	0,00
Total cap. 8 e 9	100.000,00	904.738,70	1.004.738,70	81.724,47	81.724,47	0,00	0,00
Total operacións financeiras	100.000,00	904.738,70	1.004.738,70	81.724,47	81.724,47	0,00	0,00
Total Xen.:	17.443.565,00	904.738,70	18.348.303,70	17.451.241,92	14.560.286,90	0,00	2.890.955,02

LIQUIDACIÓN DO ORZAMENTO DE GASTOS

I.- LIQUIDACIÓN DO ESTADO DE GASTOS

CL. ORGÁNICA **0101** **PARLAMENTO**CL. FUNCIONAL **111B** **Actividade legislativa**

ECONÓMICO	CRÉDITOS ORZAMENTARIOS			COMPROMETIDOS	OBRIG. REC. NETAS	REMANENTES CRÉDITO	PAGOS	OBL. PDTES. NO 31/12
	INICIAIS	MODIFICAC.	DEFINITIVOS					
1	8.318.502,00	-185.202,00	8.133.300,00	7.645.998,01	7.645.998,01	487.301,99	7.645.998,01	0,00
2	5.841.045,00	512.883,48	6.353.928,48	6.050.037,63	5.857.826,80	496.101,68	5.588.223,25	269.603,55
4	2.588.586,00	-64.395,00	2.524.191,00	2.504.240,02	2.503.341,94	20.849,06	2.503.341,94	0,00
Total operacións correntes	16.748.133,00	263.286,48	17.011.419,48	16.200.275,66	16.007.166,75	1.004.252,73	15.737.563,20	269.603,55
6	594.382,00	641.452,22	1.235.834,22	891.054,66	545.071,81	690.762,41	366.436,88	178.634,93
7	1.050,00	0,00	1.050,00	1.041,31	1.041,31	8,69	797,49	243,82
Total operacións capital	595.432,00	641.452,22	1.236.884,22	892.095,97	546.113,12	690.771,10	367.234,37	178.878,75
Total operacións non financeiras	17.343.565,00	904.738,70	18.248.303,70	17.092.371,63	16.553.279,87	1.695.023,83	16.104.797,57	448.482,30
8	100.000,00	0,00	100.000,00	93.744,10	93.744,10	6.255,90	93.744,10	0,00
Total cap. 8 e 9	100.000,00	0,00	100.000,00	93.744,10	93.744,10	6.255,90	93.744,10	0,00
Total operacións financeiras	100.000,00	0,00	100.000,00	93.744,10	93.744,10	6.255,90	93.744,10	0,00
TOTAL PROGRAMA	17.443.565,00	904.738,70	18.348.303,70	17.186.115,73	16.647.023,97	1.701.279,73	16.198.541,67	448.482,30
TOTAL ORGÁNICA	17.443.565,00	904.738,70	18.348.303,70	17.186.115,73	16.647.023,97	1.701.279,73	16.198.541,67	448.482,30
Total Xen.:	17.443.565,00	904.738,70	18.348.303,70	17.186.115,73	16.647.023,97	1.701.279,73	16.198.541,67	448.482,30

LIQUIDACIÓN DO ORZAMENTO DE INGRESOS
I.- LIQUIDACIÓN DO ESTADO DE INGRESOS

CONCEPTO	DESCRICIÓN	MODIFICACIÓN DE PREVISIÓNS			DEREITOS RECOÑECIDOS NETOS	RECADACIÓN NETA	DEREITOS CANCELADOS	DEREITOS PDTES. DE COBRO NO 31/12
		PREVISIÓNS INICIAIS	MODIFICACIÓNS	PREVISIÓNS DEFINITIVAS				
3	<u>Taxas, prezos e outros ingresos</u>							
30	Taxas administrativas							
30105	Inscrición de convocatorias selección de pe	0,00	0,00	0,00	76,59	76,59	0,00	0,00
	TOTAL ARTÍCULO : 301	0,00	0,00	0,00	76,59	76,59	0,00	0,00
	TOTAL ARTÍCULO : 30	0,00	0,00	0,00	76,59	76,59	0,00	0,00
33	Venda de bens							
33900	Vendas na tenda do Parlamento	0,00	0,00	0,00	331,54	331,54	0,00	0,00
	TOTAL ARTÍCULO : 339	0,00	0,00	0,00	331,54	331,54	0,00	0,00
	TOTAL ARTÍCULO : 33	0,00	0,00	0,00	331,54	331,54	0,00	0,00
38	Reintegros por operacións correntes							
380	Reintegros de exercicios pechados	0,00	0,00	0,00	24.474,54	24.474,54	0,00	0,00
	TOTAL ARTÍCULO : 380	0,00	0,00	0,00	24.474,54	24.474,54	0,00	0,00
381	Reintegro de exercicio corrente	0,00	0,00	0,00	566,27	5,45	0,00	560,82
	TOTAL ARTÍCULO : 381	0,00	0,00	0,00	566,27	5,45	0,00	560,82
	TOTAL ARTÍCULO : 38	0,00	0,00	0,00	25.040,81	24.479,99	0,00	560,82
39	Outros ingresos							
39999	Outros ingresos diversos	0,00	0,00	0,00	17,70	17,70	0,00	0,00
	TOTAL ARTÍCULO : 399	0,00	0,00	0,00	17,70	17,70	0,00	0,00
	TOTAL ARTÍCULO : 39	0,00	0,00	0,00	17,70	17,70	0,00	0,00

LIQUIDACIÓN DO ORZAMENTO DE INGRESOS

I.- LIQUIDACIÓN DO ESTADO DE INGRESOS

CONCEPTO	DESCRICIÓN	MODIFICACIÓN DE PREVISIÓNS			DEREITOS RECOÑECIDOS NETOS	RECADACIÓN NETA	DEREITOS CANCELADOS	DEREITOS PDTES. DE COBRO NO 31/12
		PREVISIÓNS INICIAIS	MODIFICACIÓNS	PREVISIÓNS DEFINITIVAS				
	CONCEPTO : 3	0,00	0,00	0,00	25.466,64	24.905,82	0,00	560,82
4	<u>Transferencias correntes</u>							
41	Da Admon. xeral da Comunidade Autónoma de Galicia							
41000	Transferencias correntes da comunidade au	16.746.933,00	0,00	16.746.933,00	16.746.933,00	13.856.538,80	0,00	2.890.394,20
	TOTAL ARTÍGO : 410	16.746.933,00	0,00	16.746.933,00	16.746.933,00	13.856.538,80	0,00	2.890.394,20
	TOTAL ARTÍGO : 41	16.746.933,00	0,00	16.746.933,00	16.746.933,00	13.856.538,80	0,00	2.890.394,20
	CONCEPTO : 4	16.746.933,00	0,00	16.746.933,00	16.746.933,00	13.856.538,80	0,00	2.890.394,20
5	<u>Ingresos patrimoniais</u>							
52	Xuros de depósitos							
52000	Xuros de depósitos	1.200,00	0,00	1.200,00	1.685,81	1.685,81	0,00	0,00
	TOTAL ARTÍGO : 520	1.200,00	0,00	1.200,00	1.685,81	1.685,81	0,00	0,00
	TOTAL ARTÍGO : 52	1.200,00	0,00	1.200,00	1.685,81	1.685,81	0,00	0,00
	CONCEPTO : 5	1.200,00	0,00	1.200,00	1.685,81	1.685,81	0,00	0,00
7	<u>Transferencias de capital</u>							
71	Da Admon. xeral da Comunidade Autónoma de Galicia							
71000	Transferencias de capital da comunidade a	595.432,00	0,00	595.432,00	595.432,00	595.432,00	0,00	0,00
	TOTAL ARTÍGO : 710	595.432,00	0,00	595.432,00	595.432,00	595.432,00	0,00	0,00
	TOTAL ARTÍGO : 71	595.432,00	0,00	595.432,00	595.432,00	595.432,00	0,00	0,00

LIQUIDACIÓN DO ORZAMENTO DE INGRESOS
I.- LIQUIDACIÓN DO ESTADO DE INGRESOS

CONCEPTO	DESCRICIÓN	MODIFICACIÓN DE PREVISIÓNS			DEREITOS RECOÑECIDOS NETOS	RECADACIÓN NETA	DEREITOS CANCELADOS	DEREITOS PDTES. DE COBRO NO 31/12
		PREVISIÓNS INICIAIS	MODIFICACIÓNS	PREVISIÓNS DEFINITIVAS				
	CONCEPTO : 7	595.432,00	0,00	595.432,00	595.432,00	595.432,00	0,00	0,00
8	Activos financeiros							
83	Reintegro de préstamos concedidos fóra do sec.púb.							
83000	Reintegro de anticipos ao persoal	100.000,00	0,00	100.000,00	81.724,47	81.724,47	0,00	0,00
	TOTAL ARTÍGO : 830	100.000,00	0,00	100.000,00	81.724,47	81.724,47	0,00	0,00
	TOTAL ARTÍGO : 83	100.000,00	0,00	100.000,00	81.724,47	81.724,47	0,00	0,00
87	Remanente de tesourería							
870	Remanente de tesourería	0,00	904.738,70	904.738,70	0,00	0,00	0,00	0,00
	TOTAL ARTÍGO : 870	0,00	904.738,70	904.738,70	0,00	0,00	0,00	0,00
	TOTAL ARTÍGO : 87	0,00	904.738,70	904.738,70	0,00	0,00	0,00	0,00
	CONCEPTO : 8	100.000,00	904.738,70	1.004.738,70	81.724,47	81.724,47	0,00	0,00
	Total Xen.:	17.443.565,00	904.738,70	18.348.303,70	17.451.241,92	14.560.286,90	0,00	2.890.955,02

LIQUIDACIÓN DO ORZAMENTO DE GASTOS

I.- LIQUIDACIÓN DO ESTADO DE GASTOS

 CL. ORGÁNICA **0101** **PARLAMENTO**

 CL. FUNCIONAL **111B** **Actividade legislativa**

ECONÓMIC O	DESCRIPCIÓN	CRÉDITOS ORZAMENTARIOS			COMPROMETID OS	OBRIG. REC. NETAS	REMANENTES CRÉDITO	PAGOS	OBL. PDTES. NO 31/12
		INICIAIS	MODIFICAC.	DEFINITIVOS					
1	Gastos de persoal								
10	Altos cargos e delegados								
10000	Retribucións básicas	2.046.470,00	35.855,13	2.082.325,13	2.082.314,46	2.082.314,46	10,67	2.082.314,46	0,00
	TOTAL CONCEPTO : 100	2.046.470,00	35.855,13	2.082.325,13	2.082.314,46	2.082.314,46	10,67	2.082.314,46	0,00
	TOTAL ARTICULO : 10	2.046.470,00	35.855,13	2.082.325,13	2.082.314,46	2.082.314,46	10,67	2.082.314,46	0,00
11	Persoal eventual de gabinete								
11000	Retrib. básicas e outras remu. persoal eventual.	511.757,00	8.316,00	520.073,00	486.307,70	486.307,70	33.765,30	486.307,70	0,00
11016	Prestacións económicas por IT, para compensar	0,00	0,00	0,00	21.789,33	21.789,33	-21.789,33	21.789,33	0,00
11017	Prestacións por diferenzas retributivas en IT	0,00	0,00	0,00	1.376,80	1.376,80	-1.376,80	1.376,80	0,00
	TOTAL CONCEPTO : 110	511.757,00	8.316,00	520.073,00	509.473,83	509.473,83	10.599,17	509.473,83	0,00
	TOTAL ARTICULO : 11	511.757,00	8.316,00	520.073,00	509.473,83	509.473,83	10.599,17	509.473,83	0,00
12	Funcionarios								
12000	Soldos grupo A	395.976,00	-55.627,39	340.348,61	308.390,63	308.390,63	31.957,98	308.390,63	0,00
12001	Soldos grupo B	109.566,00	-24.015,57	85.550,43	68.280,26	68.280,26	17.270,17	68.280,26	0,00
12002	Soldos grupo C	380.477,00	6.182,74	386.659,74	345.276,69	345.276,69	41.383,05	345.276,69	0,00
12003	Soldos grupo D	136.936,00	2.225,17	139.161,17	109.399,94	109.399,94	29.761,23	109.399,94	0,00
12004	Soldos grupo E	7.833,00	127,29	7.960,29	5.977,85	5.977,85	1.982,44	5.977,85	0,00
12005	Trienios	269.406,00	4.377,83	273.783,83	246.905,32	246.905,32	26.878,51	246.905,32	0,00
12023	Vacacións non disfrutadas	0,00	0,00	0,00	9.970,79	9.970,79	-9.970,79	9.970,79	0,00
	TOTAL CONCEPTO : 120	1.300.194,00	-66.729,93	1.233.464,07	1.094.201,48	1.094.201,48	139.262,59	1.094.201,48	0,00
12100	Complemento de destino	629.760,00	-31.361,40	598.398,60	517.554,21	517.554,21	80.844,39	517.554,21	0,00

PARLAMENTO DE GALICIA

Data de Referencia: 31/12/2018

Data de Creación: 18/02/2019

LIQUIDACIÓN DO ORZAMENTO DE GASTOS

I.- LIQUIDACIÓN DO ESTADO DE GASTOS

CL. ORGÁNICA **0101** **PARLAMENTO**CL. FUNCIONAL **111B** **Actividade legislativa**

ECONÓMIC O	DESCRIPCIÓN	CRÉDITOS ORZAMENTARIOS			COMPROMETID OS	OBRIG. REC. NETAS	REMANENTES CRÉDITO	PAGOS	OBL. PDTES. NO 31/12
		INICIAIS	MODIFICAC.	DEFINITIVOS					
12101	Complemento específico	1.646.248,00	-68.645,30	1.577.602,70	1.373.228,11	1.373.228,11	204.374,59	1.373.228,11	0,00
12116	Prestacións económicas por IT, a compensar	0,00	0,00	0,00	99.002,09	99.002,09	-99.002,09	99.002,09	0,00
12117	Prestacións por diferenzas retributivas en IT	0,00	0,00	0,00	21.668,62	21.668,62	-21.668,62	21.668,62	0,00
12143	Complemento de carreira	99.517,00	0,00	99.517,00	0,00	0,00	99.517,00	0,00	0,00
	TOTAL CONCEPTO : 121	2.375.525,00	-100.006,70	2.275.518,30	2.011.453,03	2.011.453,03	264.065,27	2.011.453,03	0,00
	TOTAL ARTICULO : 12	3.675.719,00	-166.736,63	3.508.982,37	3.105.654,51	3.105.654,51	403.327,86	3.105.654,51	0,00
13	Laborais								
13000	Retribucións básicas	78.987,00	1.294,52	80.281,52	76.262,65	76.262,65	4.018,87	76.262,65	0,00
13005	Trienios	2.303,00	37,41	2.340,41	2.217,64	2.217,64	122,77	2.217,64	0,00
13016	Prestacións económicas por IT, para compensar	0,00	0,00	0,00	3.194,78	3.194,78	-3.194,78	3.194,78	0,00
13017	Prestacións por diferenzas retributivas en IT	0,00	0,00	0,00	946,33	946,33	-946,33	946,33	0,00
	TOTAL CONCEPTO : 130	81.290,00	1.331,93	82.621,93	82.621,40	82.621,40	0,53	82.621,40	0,00
	TOTAL ARTICULO : 13	81.290,00	1.331,93	82.621,93	82.621,40	82.621,40	0,53	82.621,40	0,00
15	Incentivos ao rendemento								
151	Gratificacións	30.300,00	13.975,00	44.275,00	44.274,03	44.274,03	0,97	44.274,03	0,00
	TOTAL CONCEPTO : 151	30.300,00	13.975,00	44.275,00	44.274,03	44.274,03	0,97	44.274,03	0,00
	TOTAL ARTICULO : 15	30.300,00	13.975,00	44.275,00	44.274,03	44.274,03	0,97	44.274,03	0,00
16	Cotas, prest. e gtos. soc. por conta do empregador								
16000	Seguridade Social	1.552.732,00	0,00	1.552.732,00	1.541.499,91	1.541.499,91	11.232,09	1.541.499,91	0,00
16001	MUFACE e dereitos pasivos	30.805,00	0,00	30.805,00	26.836,85	26.836,85	3.968,15	26.836,85	0,00

LIQUIDACIÓN DO ORZAMENTO DE GASTOS

I.- LIQUIDACIÓN DO ESTADO DE GASTOS

 CL. ORGÁNICA **0101** **PARLAMENTO**

 CL. FUNCIONAL **111B** **Actividade legislativa**

ECONÓMIC O	DESCRIPCIÓN	CRÉDITOS ORZAMENTARIOS			COMPROMETID OS	OBRIG. REC. NETAS	REMANENTES CRÉDITO	PAGOS	OBL. PDTES. NO 31/12
		INICIAIS	MODIFICAC.	DEFINITIVOS					
	TOTAL CONCEPTO : 160	1.583.537,00	0,00	1.583.537,00	1.568.336,76	1.568.336,76	15.200,24	1.568.336,76	0,00
16200	Formación e perfeccionamento do persoal	10.100,00	0,00	10.100,00	0,00	0,00	10.100,00	0,00	0,00
16201	Bonos de comedor para o persoal	30.300,00	0,00	30.300,00	25.557,13	25.557,13	4.742,87	25.557,13	0,00
16204	Axudas acción social para o persoal	37.814,00	614,47	38.428,47	38.427,59	38.427,59	0,88	38.427,59	0,00
16205	Seguros	25.048,00	0,00	25.048,00	20.102,10	20.102,10	4.945,90	20.102,10	0,00
16209	Outros gastos sociais do persoal	122.715,00	0,00	122.715,00	110.640,59	110.640,59	12.074,41	110.640,59	0,00
	TOTAL CONCEPTO : 162	225.977,00	614,47	226.591,47	194.727,41	194.727,41	31.864,06	194.727,41	0,00
16300	Ingresos a conta das retribucións en especie	38.380,00	0,00	38.380,00	33.898,80	33.898,80	4.481,20	33.898,80	0,00
	TOTAL CONCEPTO : 163	38.380,00	0,00	38.380,00	33.898,80	33.898,80	4.481,20	33.898,80	0,00
	TOTAL ARTICULO : 16	1.847.894,00	614,47	1.848.508,47	1.796.962,97	1.796.962,97	51.545,50	1.796.962,97	0,00
18	Fondo retributivo								
180	Fondo retributivo	125.072,00	-78.557,90	46.514,10	24.696,81	24.696,81	21.817,29	24.696,81	0,00
	TOTAL CONCEPTO : 180	125.072,00	-78.557,90	46.514,10	24.696,81	24.696,81	21.817,29	24.696,81	0,00
	TOTAL ARTICULO : 18	125.072,00	-78.557,90	46.514,10	24.696,81	24.696,81	21.817,29	24.696,81	0,00
	ECONÓMICO : 1	8.318.502,00	-185.202,00	8.133.300,00	7.645.998,01	7.645.998,01	487.301,99	7.645.998,01	0,00
2	Gastos en bens correntes e servizos								
20	Alugamentos e canons								
20400	Alugamento de vehículos	21.940,00	0,00	21.940,00	21.939,72	21.939,72	0,28	20.111,41	1.828,31
	TOTAL CONCEPTO : 204	21.940,00	0,00	21.940,00	21.939,72	21.939,72	0,28	20.111,41	1.828,31

PARLAMENTO DE GALICIA

Data de Referencia: 31/12/2018

Data de Creación: 18/02/2019

LIQUIDACIÓN DO ORZAMENTO DE GASTOS

I.- LIQUIDACIÓN DO ESTADO DE GASTOS

CL. ORGÁNICA 0101 PARLAMENTO

CL. FUNCIONAL 111B Actividade legislativa

ECONÓMICO	DESCRIPCIÓN	CRÉDITOS ORZAMENTARIOS			COMPROMETIDOS	OBRIG. REC. NETAS	REMANENTES CRÉDITO	PAGOS	OBL. PDTES. NO 31/12
		INICIAIS	MODIFICAC.	DEFINITIVOS					
20500	Alugamento de mobiliario e enxoval	0,00	0,00	0,00	5.583,67	5.583,67	-5.583,67	5.583,67	0,00
	TOTAL CONCEPTO : 205	0,00	0,00	0,00	5.583,67	5.583,67	-5.583,67	5.583,67	0,00
20600	Alugamento de equipos para procesos de información	83.480,00	-52.095,00	31.385,00	0,00	0,00	31.385,00	0,00	0,00
	TOTAL CONCEPTO : 206	83.480,00	-52.095,00	31.385,00	0,00	0,00	31.385,00	0,00	0,00
20800	Alugamento doutro inmovilizado material	0,00	0,00	0,00	2.867,70	2.867,70	-2.867,70	2.867,70	0,00
	TOTAL CONCEPTO : 208	0,00	0,00	0,00	2.867,70	2.867,70	-2.867,70	2.867,70	0,00
	TOTAL ARTICULO : 20	105.420,00	-52.095,00	53.325,00	30.391,09	30.391,09	22.933,91	28.562,78	1.828,31
21	Reparacións, mantemento e conservación								
212	Edificios e outras construcións	20.000,00	3.554,00	23.554,00	21.562,22	20.396,93	3.157,07	20.396,93	0,00
	TOTAL CONCEPTO : 212	20.000,00	3.554,00	23.554,00	21.562,22	20.396,93	3.157,07	20.396,93	0,00
213	Maquinaria, instalacións e utensilios	10.000,00	65.110,00	75.110,00	74.234,50	70.131,55	4.978,45	63.774,65	6.356,90
	TOTAL CONCEPTO : 213	10.000,00	65.110,00	75.110,00	74.234,50	70.131,55	4.978,45	63.774,65	6.356,90
214	Elementos de transporte	13.000,00	2.434,00	15.434,00	9.146,07	7.478,46	7.955,54	7.478,46	0,00
	TOTAL CONCEPTO : 214	13.000,00	2.434,00	15.434,00	9.146,07	7.478,46	7.955,54	7.478,46	0,00
215	Mobiliario e aparellos	10.000,00	19.926,71	29.926,71	27.386,69	21.458,67	8.468,04	21.416,32	42,35
	TOTAL CONCEPTO : 215	10.000,00	19.926,71	29.926,71	27.386,69	21.458,67	8.468,04	21.416,32	42,35
216	Equipamentos para procesos de información	172.500,00	92.252,82	264.752,82	251.257,11	202.331,09	62.421,73	184.719,39	17.611,70
	TOTAL CONCEPTO : 216	172.500,00	92.252,82	264.752,82	251.257,11	202.331,09	62.421,73	184.719,39	17.611,70
	TOTAL ARTICULO : 21	225.500,00	183.277,53	408.777,53	383.586,59	321.796,70	86.980,83	297.785,75	24.010,95

PARLAMENTO DE GALICIA

Data de Referencia: 31/12/2018

Data de Creación: 18/02/2019

LIQUIDACIÓN DO ORZAMENTO DE GASTOS

I.- LIQUIDACIÓN DO ESTADO DE GASTOS

CL. ORGÁNICA 0101 PARLAMENTO

CL. FUNCIONAL 111B Actividade legislativa

ECONÓMIC O	DESCRIPCIÓN	CRÉDITOS ORZAMENTARIOS			COMPROMETID OS	OBRIG. REC. NETAS	REMANENTES CRÉDITO	PAGOS	OBL. PDTES. NO 31/12
		INICIAIS	MODIFICAC.	DEFINITIVOS					
22	Material, subministracións e outros								
22000	Ordinario non inventariable	25.000,00	0,00	25.000,00	17.712,81	16.877,21	8.122,79	16.845,75	31,46
22001	Prensa, revistas, libros e outras publicacións	50.000,00	0,00	50.000,00	66.969,72	64.396,56	-14.396,56	61.563,81	2.832,75
22002	Material informático non inventariable	60.000,00	0,00	60.000,00	67.348,35	56.927,05	3.072,95	53.735,95	3.191,10
	TOTAL CONCEPTO : 220	135.000,00	0,00	135.000,00	152.030,88	138.200,82	-3.200,82	132.145,51	6.055,31
22100	Energía eléctrica	160.000,00	7.232,56	167.232,56	127.283,47	127.283,47	39.949,09	127.283,47	0,00
22101	Auga	16.000,00	0,00	16.000,00	11.545,07	11.545,07	4.454,93	10.939,11	605,96
22102	Gas	60.500,00	28.623,67	89.123,67	73.924,60	61.499,68	27.623,99	61.499,68	0,00
22103	Combustibles	15.000,00	0,00	15.000,00	20.908,56	20.908,56	-5.908,56	19.249,05	1.659,51
22104	Vestuario	10.000,00	0,00	10.000,00	10.180,00	10.180,00	-180,00	10.180,00	0,00
22109	Subministracións mat. electrónico, eléctrico e com	18.000,00	0,00	18.000,00	7.661,87	7.066,54	10.933,46	7.010,63	55,91
22199	Subministracións para a tenda e outros	1.000,00	7.005,62	8.005,62	9.157,20	8.546,29	-540,67	8.546,29	0,00
	TOTAL CONCEPTO : 221	280.500,00	42.861,85	323.361,85	260.660,77	247.029,61	76.332,24	244.708,23	2.321,38
22200	Telefónicas	245.000,00	0,00	245.000,00	247.183,31	247.183,31	-2.183,31	226.781,37	20.401,94
22201	Postais	6.000,00	337,16	6.337,16	6.812,16	6.554,91	-217,75	6.134,64	420,27
22202	Telegráficas	200,00	0,00	200,00	0,00	0,00	200,00	0,00	0,00
	TOTAL CONCEPTO : 222	251.200,00	337,16	251.537,16	253.995,47	253.738,22	-2.201,06	232.916,01	20.822,21
223	Transportes	7.000,00	0,00	7.000,00	13.061,32	13.061,32	-6.061,32	12.902,70	158,62
	TOTAL CONCEPTO : 223	7.000,00	0,00	7.000,00	13.061,32	13.061,32	-6.061,32	12.902,70	158,62
224	Primas de seguros	15.000,00	0,00	15.000,00	10.138,76	10.138,76	4.861,24	10.138,76	0,00
	TOTAL CONCEPTO : 224	15.000,00	0,00	15.000,00	10.138,76	10.138,76	4.861,24	10.138,76	0,00
225	Tributos	600,00	0,00	600,00	9.766,01	9.766,01	-9.166,01	9.339,39	426,62
	TOTAL CONCEPTO : 225	600,00	0,00	600,00	9.766,01	9.766,01	-9.166,01	9.339,39	426,62

LIQUIDACIÓN DO ORZAMENTO DE GASTOS

I.- LIQUIDACIÓN DO ESTADO DE GASTOS

 CL. ORGÁNICA **0101** **PARLAMENTO**

 CL. FUNCIONAL **111B** **Actividade legislativa**

ECONÓMIC O	DESCRIPCIÓN	CRÉDITOS ORZAMENTARIOS			COMPROMETID OS	OBRIG. REC. NETAS	REMANENTES CRÉDITO	PAGOS	OBL. PDTES. NO 31/12
		INICIAIS	MODIFICAC.	DEFINITIVOS					
2260101	Gastos de representación dos órganos de goberno	15.000,00	0,00	15.000,00	7.542,15	7.542,15	7.457,85	6.344,77	1.197,38
2260102	Gastos de protocolo institucional	40.000,00	94.277,66	134.277,66	134.927,21	128.488,80	5.788,86	123.663,80	4.825,00
22602	Publicidad, propaganda e difusión da imaxe instit.	10.000,00	28.824,00	38.824,00	38.822,85	37.631,00	1.193,00	37.631,00	0,00
22603	Xurídicos, contenciosos	0,00	0,00	0,00	11.797,50	0,00	0,00	0,00	0,00
22604	Publicación en diarios oficiais	3.000,00	0,00	3.000,00	0,00	0,00	3.000,00	0,00	0,00
22606	Reunións e conferencias	45.000,00	40.305,00	85.305,00	78.522,59	74.762,79	10.542,21	72.946,24	1.816,55
22608	Cobertura informativa	110.300,00	5.959,92	116.259,92	116.223,36	114.532,71	1.727,21	107.034,74	7.497,97
22699	Actividades culturais e educativas	60.000,00	21.290,00	81.290,00	108.763,42	89.531,42	-8.241,42	82.420,65	7.110,77
	TOTAL CONCEPTO : 226	283.300,00	190.656,58	473.956,58	496.599,08	452.488,87	21.467,71	430.041,20	22.447,67
22700	Limpeza e aseo	545.465,00	0,00	545.465,00	505.779,96	505.779,96	39.685,04	463.631,63	42.148,33
22701	Seguranza	278.340,00	17.850,76	296.190,76	278.094,96	278.094,96	18.095,80	256.420,59	21.674,37
22706	Estudios e traballos técnicos	6.000,00	27.005,00	33.005,00	32.882,79	32.882,79	122,21	32.760,34	122,45
22709	Servizos prev. riscos laborais e asistencia médica	126.400,00	29.714,52	156.114,52	148.708,61	148.708,61	7.405,91	138.803,76	9.904,85
22710	Cafetería	121.000,00	10.083,33	131.083,33	128.155,86	120.999,96	10.083,37	120.999,96	0,00
22711	Servizos de interpretación de lingua de signos	60.500,00	3.851,37	64.351,37	56.178,59	54.785,81	9.565,56	49.756,88	5.028,93
22712	Mantemento de xardíns	114.600,00	0,00	114.600,00	98.786,64	98.786,64	15.813,36	90.554,42	8.232,22
22715	Asistencia técnica ao servizo de tecnoloxías	485.220,00	40.434,13	525.654,13	525.644,22	495.394,21	30.259,92	394.460,04	100.934,17
22799	Outros traballos realizados por outras empresas	35.000,00	18.906,25	53.906,25	43.036,93	23.243,36	30.662,89	23.243,36	0,00
	TOTAL CONCEPTO : 227	1.772.525,00	147.845,36	1.920.370,36	1.817.268,56	1.758.676,30	161.694,06	1.570.630,98	188.045,32
	TOTAL ARTICULO : 22	2.745.125,00	381.700,95	3.126.825,95	3.013.520,85	2.883.099,91	243.726,04	2.642.822,78	240.277,13
23	Indemnizacións por razóns do servizo								
230	Axudas de custo	2.275.000,00	0,00	2.275.000,00	2.175.746,28	2.175.746,28	99.253,72	2.173.223,10	2.523,18
	TOTAL CONCEPTO : 230	2.275.000,00	0,00	2.275.000,00	2.175.746,28	2.175.746,28	99.253,72	2.173.223,10	2.523,18
231	Locomoción	450.000,00	0,00	450.000,00	410.344,66	410.344,66	39.655,34	409.380,68	963,98

PARLAMENTO DE GALICIA

Data de Referencia: 31/12/2018

Data de Creación: 18/02/2019

LIQUIDACIÓN DO ORZAMENTO DE GASTOS

I.- LIQUIDACIÓN DO ESTADO DE GASTOS

CL. ORGÁNICA 0101 PARLAMENTO

CL. FUNCIONAL 111B Actividade legislativa

ECONÓMICO	DESCRIPCIÓN	CRÉDITOS ORZAMENTARIOS			COMPROMETIDOS	OBRIG. REC. NETAS	REMANENTES CRÉDITO	PAGOS	OBL. PDTES. NO 31/12
		INICIAIS	MODIFICAC.	DEFINITIVOS					
	TOTAL CONCEPTO : 231	450.000,00	0,00	450.000,00	410.344,66	410.344,66	39.655,34	409.380,68	963,98
233	Indemnizacións X.E.G. e outras	25.000,00	0,00	25.000,00	33.058,16	33.058,16	-8.058,16	33.058,16	0,00
	TOTAL CONCEPTO : 233	25.000,00	0,00	25.000,00	33.058,16	33.058,16	-8.058,16	33.058,16	0,00
	TOTAL ARTICULO : 23	2.750.000,00	0,00	2.750.000,00	2.619.149,10	2.619.149,10	130.850,90	2.615.661,94	3.487,16
27	Publicacións								
270	Gtos. de edición e dist. de publicacións	15.000,00	0,00	15.000,00	3.390,00	3.390,00	11.610,00	3.390,00	0,00
	TOTAL CONCEPTO : 270	15.000,00	0,00	15.000,00	3.390,00	3.390,00	11.610,00	3.390,00	0,00
	TOTAL ARTICULO : 27	15.000,00	0,00	15.000,00	3.390,00	3.390,00	11.610,00	3.390,00	0,00
	ECONÓMICO : 2	5.841.045,00	512.883,48	6.353.928,48	6.050.037,63	5.857.826,80	496.101,68	5.588.223,25	269.603,55
4	<u>Transferencias correntes</u>								
48	A familias e institucións sen fins de lucro								
48000	Becas	96.000,00	-33.965,00	62.035,00	49.405,79	49.405,79	12.629,21	49.405,79	0,00
	TOTAL CONCEPTO : 480	96.000,00	-33.965,00	62.035,00	49.405,79	49.405,79	12.629,21	49.405,79	0,00
48100	Subvención grupos parlamentarios	2.131.955,00	0,00	2.131.955,00	2.131.954,92	2.131.954,92	0,08	2.131.954,92	0,00
48101	Subvención finalista grupos parlamentarios	283.131,00	0,00	283.131,00	283.130,88	283.130,88	0,12	283.130,88	0,00
48102	Subvencións a entidades de carácter social	55.000,00	-34.000,00	21.000,00	9.000,00	9.000,00	12.000,00	9.000,00	0,00
48103	Convenio co Museo do Pobo Galego	12.500,00	0,00	12.500,00	12.326,11	12.326,11	173,89	12.326,11	0,00
48104	Subvención iniciativa legislativa popular	10.000,00	0,00	10.000,00	11.316,32	11.316,32	-1.316,32	11.316,32	0,00
48105	Outros convenios/achegas a Inst.sen fins de lucro	0,00	3.570,00	3.570,00	7.106,00	6.207,92	-2.637,92	6.207,92	0,00

PARLAMENTO DE GALICIA

Data de Referencia: 31/12/2018

Data de Creación: 18/02/2019

LIQUIDACIÓN DO ORZAMENTO DE GASTOS

I.- LIQUIDACIÓN DO ESTADO DE GASTOS

CL. ORGÁNICA 0101 PARLAMENTO

CL. FUNCIONAL 111B Actividade legislativa

ECONÓMICO	DESCRICIÓN	CRÉDITOS ORZAMENTARIOS			COMPROMETIDOS	OBRIG. REC. NETAS	REMANENTES CRÉDITO	PAGOS	OBL. PDTES. NO 31/12
		INICIAIS	MODIFICAC.	DEFINITIVOS					
	TOTAL CONCEPTO : 481	2.492.586,00	-30.430,00	2.462.156,00	2.454.834,23	2.453.936,15	8.219,85	2.453.936,15	0,00
	TOTAL ARTICULO : 48	2.588.586,00	-64.395,00	2.524.191,00	2.504.240,02	2.503.341,94	20.849,06	2.503.341,94	0,00
	ECONÓMICO : 4	2.588.586,00	-64.395,00	2.524.191,00	2.504.240,02	2.503.341,94	20.849,06	2.503.341,94	0,00
6	<u>Investimentos reais</u>								
62	Investimento novo asociado ao func.oper.dos serv.								
623	Maquinaria, instalacións e utensilios	25.500,00	80.245,59	105.745,59	80.245,59	80.245,59	25.500,00	80.245,59	0,00
	TOTAL CONCEPTO : 623	25.500,00	80.245,59	105.745,59	80.245,59	80.245,59	25.500,00	80.245,59	0,00
625	Mobiliario	15.500,00	0,00	15.500,00	10.053,01	8.893,71	6.606,29	8.893,71	0,00
	TOTAL CONCEPTO : 625	15.500,00	0,00	15.500,00	10.053,01	8.893,71	6.606,29	8.893,71	0,00
626	Equipos para procesos de información	100.000,00	195.896,20	295.896,20	232.277,63	14.571,04	281.325,16	13.609,04	962,00
	TOTAL CONCEPTO : 626	100.000,00	195.896,20	295.896,20	232.277,63	14.571,04	281.325,16	13.609,04	962,00
62800	Fondos de biblioteca	18.000,00	1.487,59	19.487,59	11.395,13	10.745,65	8.741,94	10.582,00	163,65
62801	Fondos artísticos	30.000,00	79.080,00	109.080,00	90.638,48	90.365,75	18.714,25	90.365,75	0,00
62802	Outro inmovilizado material	0,00	1.933,00	1.933,00	28.404,75	28.404,75	-26.471,75	28.404,75	0,00
	TOTAL CONCEPTO : 628	48.000,00	82.500,59	130.500,59	130.438,36	129.516,15	984,44	129.352,50	163,65
	TOTAL ARTICULO : 62	189.000,00	358.642,38	547.642,38	453.014,59	233.226,49	314.415,89	232.100,84	1.125,65
63	Inves.de reposición asociado ao func.oper.dos serv								
632	Edificios e outras construcións	142.382,00	48.683,31	191.065,31	96.889,35	67.208,05	123.857,26	67.208,05	0,00

PARLAMENTO DE GALICIA

Data de Referencia: 31/12/2018

Data de Creación: 18/02/2019

LIQUIDACIÓN DO ORZAMENTO DE GASTOS

I.- LIQUIDACIÓN DO ESTADO DE GASTOS

CL. ORGÁNICA 0101 PARLAMENTO

CL. FUNCIONAL 111B Actividade legislativa

ECONÓMICO	DESCRIPCIÓN	CRÉDITOS ORZAMENTARIOS			COMPROMETIDOS	OBRIG. REC. NETAS	REMANENTES CRÉDITO	PAGOS	OBL. PDTES. NO 31/12
		INICIAIS	MODIFICAC.	DEFINITIVOS					
	TOTAL CONCEPTO : 632	142.382,00	48.683,31	191.065,31	96.889,35	67.208,05	123.857,26	67.208,05	0,00
	TOTAL ARTICULO : 63	142.382,00	48.683,31	191.065,31	96.889,35	67.208,05	123.857,26	67.208,05	0,00
64	Gastos en investimentos de carácter inmaterial								
640	Gastos en investimentos de carácter inmaterial	263.000,00	234.126,53	497.126,53	341.150,72	244.637,27	252.489,26	67.127,99	177.509,28
	TOTAL CONCEPTO : 640	263.000,00	234.126,53	497.126,53	341.150,72	244.637,27	252.489,26	67.127,99	177.509,28
	TOTAL ARTICULO : 64	263.000,00	234.126,53	497.126,53	341.150,72	244.637,27	252.489,26	67.127,99	177.509,28
	ECONÓMICO : 6	594.382,00	641.452,22	1.235.834,22	891.054,66	545.071,81	690.762,41	366.436,88	178.634,93
7	<u>Transferencias de capital</u>								
78	A familias e institucións sen fins de lucro								
780	A familias	1.050,00	0,00	1.050,00	1.041,31	1.041,31	8,69	797,49	243,82
	TOTAL CONCEPTO : 780	1.050,00	0,00	1.050,00	1.041,31	1.041,31	8,69	797,49	243,82
	TOTAL ARTICULO : 78	1.050,00	0,00	1.050,00	1.041,31	1.041,31	8,69	797,49	243,82
	ECONÓMICO : 7	1.050,00	0,00	1.050,00	1.041,31	1.041,31	8,69	797,49	243,82
8	<u>Activos financeiros</u>								
83	Concesión de préstamos fóra do sector público								
83000	Anticipos ao persoal	100.000,00	0,00	100.000,00	93.744,10	93.744,10	6.255,90	93.744,10	0,00

LIQUIDACIÓN DO ORZAMENTO DE GASTOS

I.- LIQUIDACIÓN DO ESTADO DE GASTOS

CL. ORGÁNICA **0101** **PARLAMENTO**CL. FUNCIONAL **111B** **Actividade legislativa**

ECONÓMIC O	DESCRICIÓN	CRÉDITOS ORZAMENTARIOS			COMPROMETID OS	OBRIG. REC. NETAS	REMANENTES CRÉDITO	PAGOS	OBL. PDTES. NO 31/12
		INICIAIS	MODIFICAC.	DEFINITIVOS					
	TOTAL CONCEPTO : 830	100.000,00	0,00	100.000,00	93.744,10	93.744,10	6.255,90	93.744,10	0,00
	TOTAL ARTICULO : 83	100.000,00	0,00	100.000,00	93.744,10	93.744,10	6.255,90	93.744,10	0,00
	ECONÓMICO : 8	100.000,00	0,00	100.000,00	93.744,10	93.744,10	6.255,90	93.744,10	0,00
	TOTAL PROGRAMA	17.443.565,00	904.738,70	18.348.303,70	17.186.115,73	16.647.023,97	1.701.279,73	16.198.541,67	448.482,30
	TOTAL ORGÁNICA	17.443.565,00	904.738,70	18.348.303,70	17.186.115,73	16.647.023,97	1.701.279,73	16.198.541,67	448.482,30
	Total Xen.:	17.443.565,00	904.738,70	18.348.303,70	17.186.115,73	16.647.023,97	1.701.279,73	16.198.541,67	448.482,30

RESULTADO ORZAMENTARIO

CONCEPTOS	DEREITOS RECOÑECIDOS NETOS	OBRIGAS RECOÑECIDAS NETAS	IMPORTES
1. (+) Operacións non financeiras	17.369.517,45	16.553.279,87	816.237,58
2. (+) Operacións con activos financeiros	81.724,47	93.744,10	-12.019,63
3. (+) Operacións comerciais	0,00	0,00	0,00
I. RESULTADO ORZAMENTARIO (1+2+3)	17.451.241,92	16.647.023,97	804.217,95
II. VARIACIÓN NETA DE PASIVOS FINANCEIROS	0,00	0,00	0,00
III. SALDO ORZAMENTARIO DO EXERCICIO (I+II)			804.217,95
4.- (+) Créditos gastados financiados con remanente de tesourería			595.139,46
5. (-) Desviacións de financiación positivas por recursos do exercicio en gastos con financiación afectada			0,00
6. (+) Desviacións de financiación negativas en gastos con financiación afectada			0,00
IV. SUPERAVIT O DÉFICIT DE FINANCIACIÓN DO EXERCICIO (III+4-5+6)			1.399.357,41

Créditos gastados no 2018 e financiados co Remanente de Tesouraría de 2017

Remanentes incorporados

PARTIDA		EXPLICACIÓN	FASE	REMANENTES		IMPORTE MODIFICACIÓN	CRÉDITO GASTADO
ORZAMENTO 2017	ORZAMENTO 2018			COMPROMETIDOS	NON COMPROMETIDOS	EUROS	IMPORTE
01.01.111B.226.01.02	01.01.111B.226.01.02	INVITACIÓN PROTOCOLARIA DO VIÑO DE NADAL	RC		X	5.000,00	4.950,00
01.01.111B.640	01.01.111B.640	ADDENDA CONVENIO PORTAL XURÍDICO 2018	A		X	37.222,00	0,00
01.01.111B.213	01.01.111B.213	REPARACIÓN DO MOTOR DA REIXA DA ENTRADA PRINCIPAL	D	X		242,00	242,00
01.01.111B.215	01.01.111B.215	VINILOS INFORMATICAS SOBRE OS DEPUTADOS/AS DA X LEXISLATURA	D	X		2.239,71	2.239,71
01.01.111B.216	01.01.111B.216	MANTEMENTO DE AGORA 2017 PENDENTE DE FACTURACIÓN	D	X		21.253,06	21.253,06
01.01.111B.216	01.01.111B.216	MANTEMENTO DO SAI DA REDE DE DATOS 4º TRIMESTRE 2017 PENDENTE FACTURACIÓN	D	X		552,07	552,07
01.01.111B.216	01.01.111B.216	IMPLANTACIÓN SISTEMA XESTIÓN DE SEGURIDADE (NORMATIVA E MANTEMENTO 2017 PENDENTE DE FACTURACIÓN	D	X		12.892,55	12.892,55
01.01.111B.216	01.01.111B.216	MANTEMENTO SAI DO 17/10/17 ATA 31/12/17 PENDENTE DE FACTURAR	D	X		481,24	481,24
01.01.111B.216	01.01.111B.216	LICENZAS SOFTWARE ANTIVIRUS Y ANTISPAM DO 30/10/17 ATA 29/10/18	D	X		3.094,53	3.094,53
01.01.111B.216	01.01.111B.216	MANTEMENTO D PROGRAMA CEPAL	D	X		4.785,21	4.785,20
01.01.111B.216	01.01.111B.216	RENOVACIÓN SOFTWARE K2	D	X		6.219,16	0,00
01.01.111B.221.00	01.01.111B.221.00	ENERXÍA ELÉCTRICA DO PARLAMENTO DO 13/12/17 AO 31/12/17	D	X		7.040,63	7.040,63
01.01.111B.221.00	01.01.111B.221.00	ENERXÍA ELÉCTRICA DA VIVENDA INSTITUCIONAL DO MES DE DECEMBRO	D	X		191,93	191,93
01.01.111B.221.02	01.01.111B.221.02	GAS NATURAL DO 11/08/17 ATA 31/12/17	D	X		28.623,67	16.198,75
01.01.111B.221.99	01.01.111B.221.99	19 BANDEIRAS E MÁSTILES	D	X		3.485,62	3.485,62
01.01.111B.221.99	01.01.111B.221.99	160 XEMELGOS E CAIXAS CO LOGO DO PARLAMENTO	D	X		3.520,00	2.909,09
01.01.111B.222.01	01.01.111B.222.01	SERVIZO POSTAL DO MES DE DECEMBRO	D	X		337,16	337,16
01.01.111B.226.01.02	01.01.111B.226.01.02	BOLÍGRAFOS E ROLLERS SERIGRAFIADOS	D	X		2.544,63	0,00
01.01.111B.226.01.02	01.01.111B.226.01.02	500 EXEMPLARES DO LIBRO DE DISCURSOS PARLAMENTARIOS DO PRESIDENTE DA XUNTA	D	X		2.797,60	0,00
01.01.111B.226.01.02	01.01.111B.226.01.02	200 CRISTAIS SERIGRAFIADOS CO LOGO DO PARLAMENTO DE GALICIA	D	X		1.427,80	1.427,80
01.01.111B.226.01.02	01.01.111B.226.01.02	LIBRO DE "ISABEL ZENDAL NOS ARQUIVOS DE GALICIA"	D	X		8.479,00	8.479,00
01.01.111B.226.01.02	01.01.111B.226.01.02	250 PANOS E ESTUCHES SERIGRAFIADOS CO LOGO DO PARLAMENTO DE GALICIA	D	X		4.068,63	2.972,45
01.01.111B.226.06	01.01.111B.226.06	COTA ANUAL DO CONSELLO INTERNACIONAL DE ARQUIVOS	D	X		200,00	0,00
01.01.111B.226.08	01.01.111B.226.08	SERVIZO DE NOTICIAS DO MES DE DECEMBRO DA AXENCIA GALEGA	D	X		1.690,65	1.690,65
01.01.111B.226.08	01.01.111B.226.08	SERVIZO DE NOTICIAS DO MES DE DECEMBRO DE EUROPA PRESS	D	X		4.269,27	4.269,27
01.01.111B.227.01	01.01.111B.227.01	SERVIZO DE SEGURIDADE E VIXIANCIA DO MES DE DECEMBRO	D	X		17.850,76	17.850,76
01.01.111B.227.09	01.01.111B.227.09	SERVIZO DE PREVENCIÓN ALLEGO DE OCTUBRE A DECEMBRO	D	X		29.714,52	29.714,52
01.01.111B.227.10	01.01.111B.227.10	SERVIZO DE CAFETERÍA DE DECEMBRO	D	X		10.083,33	10.083,33
01.01.111B.227.11	01.01.111B.227.11	SERVIZO DE LINGUA DE SIGNOS DE DECEMBRO	D	X		3.851,37	2.458,59
01.01.111B.227.15	01.01.111B.227.15	SERVIZO DE XESTIÓN DA PRODUCCIÓN AUDIVISUAL DE DECEMBRO	D	X		10.184,13	10.184,12
01.01.111B.227.15	01.01.111B.227.15	SERVIZO DE XESTIÓN DOS SISTEMAS DE INFORMACIÓN DE DECEMBRO	D	X		30.250,00	30.250,00
01.01.111B.227.99	01.01.111B.227.99	SERVIZO DE MANTEMENTO DAS INSTALACIÓNS DE CLIMATIZACIÓN DE DECEMBRO	D	X		756,25	756,25
01.01.111B.227.99	01.01.111B.227.99	PLATAFORMA DE LICITACIÓN ELECTRÓNICA	D	X		18.150,00	0,00
01.01.111B.481.05	01.01.111B.481.05	CONVENIO CICLO DE CONFERENCIAS SOBRE A LEXISLACION SANITARIA GALEGA	D	X		3.570,00	2.671,92

Créditos gastados no 2018 e financiados co Remanente de Tesouraría de 2017

Remanentes incorporados

PARTIDA		EXPLICACIÓN	FASE	REMANENTES		IMPORTE MODIFICACIÓN	CRÉDITO GASTADO
ORZAMENTO 2017	ORZAMENTO 2018			COMPROMETIDOS	NON COMPROMETIDOS	EUROS	IMPORTE
01.01.111B.623	01.01.111B.623	SUBMINISTRACIÓN E INSTALACION DO SISTEMA DE ALARMAS DOS EQUIPOS DE SISTEMA DE DETECCIÓN E ALARMA DE INCENDIOS	D	X		74.778,00	74.778,00
01.01.111B.623	01.01.111B.623	DIXITALIZACIÓN DA CABECEIRA DE ANTENA DE TV	D	X		5.467,59	5.467,59
01.01.111B.626	01.01.111B.626	SISTEMA DE ALIMENTACIÓN ININTERRUMPIDA DO CPD	D	X		9.897,80	9.897,80
01.01.111B.626	01.01.111B.626	2 MONITORES E TECLADOS PARA O APARCAMENTO SUBTERRANEO	D	X		1.137,40	1.137,40
01.01.111B.628.00	01.01.111B.628.00	LIBROS PARA O FONDO BIBLIOGRÁFICO DO PARLAMENTO	D	X		1.406,58	1.331,80
01.01.111B.628.00	01.01.111B.628.00	5 EXEMPLARES DO CODIGO DE CONTRATOS DO SECTOR PÚBLICO	D	X		81,01	81,01
01.01.111B.628.01	01.01.111B.628.01	ESCULTURA "CAPELA"	D	X		15.500,00	15.500,00
01.01.111B.628.01	01.01.111B.628.01	PINTURA "SIMA Nº 1" E "SIMA Nº 2" DA SERIE SIMAS	D	X		4.000,00	4.000,00
01.01.111B.628.01	01.01.111B.628.01	PINTURA "GALICIA PEQUENIÑA"	D	X		19.250,00	19.250,00
01.01.111B.628.01	01.01.111B.628.01	PINTURA "FARO DA ILLA DE ONS"	D	X		8.000,00	8.000,00
01.01.111B.628.01	01.01.111B.628.01	PINTURA "MÚSICO"	D	X		16.830,00	16.830,00
01.01.111B.628.01	01.01.111B.628.01	PINTURA "SERIE RESTRATOS ANÓNIMOS"	D	X		5.000,00	5.000,00
01.01.111B.628.01	01.01.111B.628.01	PINTURA "EL LAVATORIO DE TINTORETTO"	D	X		5.000,00	5.000,00
01.01.111B.628.01	01.01.111B.628.01	PINTURA "CADRO Nº 35"	D	X		3.000,00	2.727,27
01.01.111B.628.01	01.01.111B.628.01	PINTURA "GTRR"	D	X		2.500,00	2.500,00
01.01.111B.632	01.01.111B.632	REFORMA DO ALUMEADO DO EDIFICIO	D	X		48.683,31	48.683,31
01.01.111B.640	01.01.111B.640	APORTACIÓN 2017 DO CONVENIO DO PORTAL XURÍDICO GALEGO	D	X		37.222,00	11.810,55
01.01.111B.640	01.01.111B.640	IMPLANTACIÓN DA SEDE ELECTRÓNICA DO PARLAMENTO DE GALICIA	D	X		159.682,53	159.682,53

TOTAL	704.504,70	595.139,46
--------------	-------------------	-------------------

Suplementos de crédito

PARTIDA	DESCRCIÓN	IMPORTE MODIFICACIÓN	CRÉDITO GASTADO
01.01.111B.216	SOLUCIÓN DE VIRTUALIZACIÓN DO ESCRITORIO DO PARLAMENTO	24.200,00	0,00
01.01.111B.626	SOLUCIÓN DE VIRTUALIZACIÓN DO ESCRITORIO DO PARLAMENTO	176.034,00	0,00
TOTAL		200.234,00	0,00

REMANENTE DE TESOURARÍA

904.738,70

595.139,46

Relación detallada dos dereitos pendentes de cobro e das obrigas pendentes de pagamento do orzamento de 2018 e que pasan a formar parte dos orzamentos pechados de 2019

PARLAMENTO DE GALICIA - 2018

Operacions de Ingresos - DEREITOS RECOÑECIDOS PENDENTES

Data Referencia: 31/12/2018

Data Impresión: 18-feb-2019

Aplicación Orzament.	Ingreso T.Exac.	Núm. Oper. Data	Descrición	Terceiro	Imp. Operación	Imp.Compl.	Imp. Pendente	
2018 0101	381 1	201800006499 26/10/2018	REINTEGRO RETRIBUCIÓN DE SETEMBRO (DO 27 AO 30) POLO NOMEAMENTO DE CONSELLEIRO	GONZALEZ VAZQUEZ, JOSE	560,82	0,00	560,82	
				Total Económico	381	560,82	0,00	560,82
2018 0101	41000 1	201800008527 31/12/2018	INGRESO XUNTA DE GALICIA DO MES DE NOVEMBRO 2018	XUNTA DE GALICIA	1.445.197,08	0,00	1.445.197,08	
2018 0101	41000 1	201800008528 31/12/2018	INGRESO XUNTA DE GALICIA DO MES DE DECEMBRO 2018	XUNTA DE GALICIA	1.445.197,12	0,00	1.445.197,12	
				Total Económico	41000	2.890.394,20	0,00	2.890.394,20
				Total Programa		2.890.955,02	0,00	2.890.955,02
				Total Orgánico	0101	2.890.955,02	0,00	2.890.955,02
				Total Exercicio	2018	2.890.955,02	0,00	2.890.955,02
				DEREITOS RECOÑECIDOS PENDENTES		2.890.955,02	0,00	2.890.955,02

PARLAMENTO DE GALICIA - 2018
PENDENTE ACREDORES (FASES O e P)

Data Referencia: 31/12/2018

Data Impresión: 18-feb-19

Aplicación				Data	Descripción	Terceiro	Importe
2018 0101	111B	20400	31/12/2018	ARRENDAMIENTO CITROEN C5 HDI MATRICULA 8404JDS DECEMBRO 2018	EMPRESA MONFORTE S.A.	840,95	
2018 0101	111B	20400	31/12/2018	ALQUILER MES DE DECEMBRO DO VEHICULO PEUGEOT 508 0077KCS	AUTOS BREA, S.L.	987,36	
TOTAL ECONÓMICO:						20400	1.828,31
2018 0101	111B	213	31/12/2018	MANTENIMIENTO DE SISTEMA PAGMFIJO INSTALADO EN EL SALON DESESIONES DEL PARLAMENTO DE GALICIA 01/10/2018 a 31/12/2018	ELECTROSONI S.L.	599,41	
2018 0101	111B	213	31/12/2018	FACTURACION COPIAS 31/08/2018A 28/09/2018	NEA GRUPO	776,87	
2018 0101	111B	213	31/12/2018	DESPLAZAMIENTO A SUS INSTALACIONES DE SANTIAGO EL DÍA 18/12/2018 PARA LA REVISIÓN DE EQUIPOS.	ELECTROSONI S.L.	135,04	
2018 0101	111B	213	31/12/2018	FACTURACION COPIAS 29/10/2018 A 30/11/2018	NEA GRUPO	172,78	
2018 0101	111B	213	31/12/2018	FACTURACION COPIAS 31/08/2018A 28/09/2018	NEA GRUPO	2.247,16	
2018 0101	111B	213	31/12/2018	FACTURACION COPIAS OUTUBRO 2018	NEA GRUPO	1.957,72	
2018 0101	111B	213	31/12/2018	MANTEMENTO EQUIPOS MOVILESTRIESTRE 01/10/2018 A 31/12/2018	ELECTROSONI S.L.	467,92	
TOTAL ECONÓMICO:						213	6.356,90
2018 0101	111B	215	31/12/2018	SUBMINISTRO PLACA ALUMINIO	ROTULOS ASTERLUZ S.L.	42,35	
TOTAL ECONÓMICO:						215	42,35
2018 0101	111B	216	31/12/2018	MANTEMENTO E ACTUALIZACION PROGRAMAS DE INTERVENCIONSEGUNDO SEMESTRE AÑO 2018	TSYSTEMS ITC IBERIA S.A.U.	6.275,22	
2018 0101	111B	216	31/12/2018	FACTURACION COPIAS 31/10/2018A 30/11/2018	XEROX ESPAÑA S.A.U.	2.105,04	
2018 0101	111B	216	31/12/2018	MANTEMENTO PROGRAMA XESTIONPARLAMENTARIA AGORA NOVEMBRO 2018	INDRA SOLUCIONES TECNOLOGIAS DE LA INFORMACION	1.815,00	
2018 0101	111B	216	31/12/2018	SERVIZO DE MANTEMENTO PROGRAMA DE XESTION PARLAMENTARIA AGORA OUTUBRO 2018	INDRA SOLUCIONES TECNOLOGIAS DE LA INFORMACION	1.815,00	
2018 0101	111B	216	31/12/2018	MANTEMENTO REDE DE DATOS 4º TRIMESTRE 2018	RIELLO ENERDATA SERVICIOS Y PRODUCTOS S.L.	552,06	
2018 0101	111B	216	31/12/2018	MANTEMENTO E ACTUALIZACION NOANO 2018 PROGRAMA DE NOMINAS 4º TRIMESTRE	META4 SPAIN, S.A.	2.439,70	
2018 0101	111B	216	31/12/2018	MANTEMENTO SAI 17/11/2017 A 16/12/2017	SCHNEIDER ELECTRIC IT SPAIN S.L.	189,68	
2018 0101	111B	216	31/12/2018	MANTEMENTO E SOPORTE DO SISTEMA DE TRADUCCION AUTOMATICA 3º CUATRIMESTRE 2018	FACTORIA DE SOFTWARE E MULTIMEDIA, S.L.	2.420,00	
TOTAL ECONÓMICO:						216	17.611,70
2018 0101	111B	22000	31/12/2018	SUBMINISTRO DE SOBRES	BRINCO SOLUCIONES INTEGRALES	31,46	
TOTAL ECONÓMICO:						22000	31,46
2018 0101	111B	22001	31/12/2018	PRENSA E REVISTAS DECEMBRO 2018	PAPELERIA XAQUIN S.L.	1.454,60	
2018 0101	111B	22001	31/12/2018	PRENSA E REVISTAS DECEMBRO 2018	PAPELERIA XAQUIN S.L.	5,25	
2018 0101	111B	22001	31/12/2018	PRENSA CORRESPONDENTE AO MESDE DECEMBRO DE 2018	LEMBRANZA SL	296,00	
2018 0101	111B	22001	31/12/2018	SEGUIMIENTO DE PRENSA ESCRITADECEMBRO 2018	ORION PRESS S.L.U.	1.076,90	
TOTAL ECONÓMICO:						22001	2.832,75
2018 0101	111B	22002	31/12/2018	SUBMINISTRO DE MATERIAL INFORMATICO	BRINCO SOLUCIONES INTEGRALES	0,01	
2018 0101	111B	22002	31/12/2018	SUBMINISTRO DE MATERIAL INFORMATICO	BRINCO SOLUCIONES INTEGRALES	1.959,50	
2018 0101	111B	22002	31/12/2018	SUBMINISTRO DE MATERIAL INFORMATICO	BRINCO SOLUCIONES INTEGRALES	1.231,59	

Aplicación		Data	Descripción	Terceiro	Importe	
				TOTAL ECONÓMICO:	22002	3.191,10
2018 0101	111B	22101	31/12/2018 CONSUMO AUGA CAFETERIA 15/10/2018 A 13/12/2018	VIAQUA, GESTION INTEGRAL DE AGUAS DE GALICIA, S.A.U.	68,23	
2018 0101	111B	22101	31/12/2018 CONSUMO AUGA VIVENDA INSTITUCIONAL 08/10/2018 A 07/12/2018	VIAQUA, GESTION INTEGRAL DE AGUAS DE GALICIA, S.A.U.	0,59	
2018 0101	111B	22101	31/12/2018 CONSUMO AUGA VIVENDA INSTITUCIONAL 08/10/2018 A 07/12/2018	VIAQUA, GESTION INTEGRAL DE AGUAS DE GALICIA, S.A.U.	16,46	
2018 0101	111B	22101	31/12/2018 CONSUMO AUGA CAFETERIA 15/10/2018 A 13/12/2018	VIAQUA, GESTION INTEGRAL DE AGUAS DE GALICIA, S.A.U.	0,59	
2018 0101	111B	22101	31/12/2018 CONSUMO AUGA CAFETERIA 15/10/2018 A 13/12/2018	VIAQUA, GESTION INTEGRAL DE AGUAS DE GALICIA, S.A.U.	26,06	
2018 0101	111B	22101	31/12/2018 CONSUMO DE AUGA NO MES DE NOVEMBRO DE 2018 (DO 30/10/18 ATA 30/11/18)	VIAQUA, GESTION INTEGRAL DE AGUAS DE GALICIA, S.A.U.	119,05	
2018 0101	111B	22101	31/12/2018 CONSUMO DE AUGA NO MES DE NOVEMBRO DE 2018 (DO 30/10/18 ATA 30/11/18)	VIAQUA, GESTION INTEGRAL DE AGUAS DE GALICIA, S.A.U.	350,36	
2018 0101	111B	22101	31/12/2018 CONSUMO AUGA VIVENDA INSTITUCIONAL 08/10/2018 A 07/12/2018	VIAQUA, GESTION INTEGRAL DE AGUAS DE GALICIA, S.A.U.	1,02	
2018 0101	111B	22101	31/12/2018 CONSUMO AUGA REGO 15/10/2018 A 13/12/2018	VIAQUA, GESTION INTEGRAL DE AGUAS DE GALICIA, S.A.U.	7,14	
2018 0101	111B	22101	31/12/2018 CONSUMO AUGA REGO 15/10/2018 A 13/12/2018	VIAQUA, GESTION INTEGRAL DE AGUAS DE GALICIA, S.A.U.	16,46	
				TOTAL ECONÓMICO:	22101	605,96
2018 0101	111B	22103	31/12/2018 COMBUSTIBLE MES DE DECEMBRO	SOLRED, S.A.	1.659,51	
				TOTAL ECONÓMICO:	22103	1.659,51
2018 0101	111B	22109	31/12/2018 EL312238 - DH MINI CONVERTIDOR VIDEO COMPUESTO+AUDIO > HDMI	ELCOM SANTIAGO S.L.L.	21,32	
2018 0101	111B	22109	31/12/2018 MATERIAL ELECTRICO	ELCOM SANTIAGO S.L.L.	34,59	
				TOTAL ECONÓMICO:	22109	55,91
2018 0101	111B	22200	31/12/2018 TELEFONIA E ACCESO A INTERNET. DECEMBRO 2018	UTE TDE-TME DXXVII	20.401,94	
				TOTAL ECONÓMICO:	22200	20.401,94
2018 0101	111B	22201	31/12/2018 SERVIZO POSTAL OUTUBRO 2018	SOCIEDAD ESTATAL CORREOS Y TELEGRAFOS, S.A.	151,87	
2018 0101	111B	22201	31/12/2018 SERVIZO POSTAL NOVEMBRO 2018	SOCIEDAD ESTATAL CORREOS Y TELEGRAFOS, S.A.	192,33	
2018 0101	111B	22201	31/12/2018 SERVIZO POSTAL OUTUBRO 2018	SOCIEDAD ESTATAL CORREOS Y TELEGRAFOS, S.A.	14,81	
2018 0101	111B	22201	31/12/2018 SERVIZO POSTAL NOVEMBRO 2018	SOCIEDAD ESTATAL CORREOS Y TELEGRAFOS, S.A.	61,26	
				TOTAL ECONÓMICO:	22201	420,27
2018 0101	111B	223	31/12/2018 VUELO GRAN CANARIA -SANTIAGO-GRAN CANARIA SRA BEATRIZ GONZALEZ LOPEZ VALCARCEL 28/29/12/2018	MARTINEZ PIQUENQUE, SEVERINO	158,62	
				TOTAL ECONÓMICO:	223	158,62
2018 0101	111B	225	31/12/2018 COTA LIXO 30/10/2018 A 30/11/2018	CONCELLO DE SANTIAGO DE COMPOSTELA	291,30	
2018 0101	111B	225	31/12/2018 CONSUMO LIXO 08/10/2018 A 07/12/2018 VIVENDA INSTITUCIONAL	CONCELLO DE SANTIAGO DE COMPOSTELA	12,34	
2018 0101	111B	225	31/12/2018 CONSUMO LIXO 15/10/2018 A 13/12/2018	CONCELLO DE SANTIAGO DE COMPOSTELA	12,34	
2018 0101	111B	225	31/12/2018 COTA LIXO 15/10/2018 A 13/12/2018 CAFETERIA	CONCELLO DE SANTIAGO DE COMPOSTELA	110,64	
				TOTAL ECONÓMICO:	225	426,62

Aplicación		Data	Descrición	Terceiro	Importe	
2018 0101	111B	2260101	31/12/2018	ALOXAMENTO NH COLLECTION DIAS29 NOVEMBRO A 02 DECEMBRO E DO5 A6 DECEMBRO PRESIDENTE,CONDE MARRA E JESUS FREIRE, PRESIDE	MARTINEZ PIQUENQUE, SEVERINO	790,83
2018 0101	111B	2260101	31/12/2018	GASTO REPRESENTACION PRESIDENCIA.	DEZASEIS, S.L.	69,80
2018 0101	111B	2260101	31/12/2018	ALOXAMENTO NH COLLECTION DIAS29 NOVEMBRO A 02 DECEMBRO E DO5 A6 DECEMBRO PRESIDENTE,CONDE MARRA E JESUS FREIRE, PRESIDE	MARTINEZ PIQUENQUE, SEVERINO	336,75
				TOTAL ECONÓMICO:	2260101	1.197,38
2018 0101	111B	2260102	31/12/2018	LIBROS NORMAS INSTITUCIONAIS BASICAS	GRAFICAS GARABAL, S.L.	4.825,00
				TOTAL ECONÓMICO:	2260102	4.825,00
2018 0101	111B	22606	31/12/2018	SUBMMINISTRO DE AUGA PARA CONSUMO	JB CAO, S.L.	454,14
2018 0101	111B	22606	31/12/2018	SUBMINISTRO DE AUGA PARA REUNIONS PARLAMENTO	JB CAO, S.L.	1.362,41
				TOTAL ECONÓMICO:	22606	1.816,55
2018 0101	111B	22608	31/12/2018	AGENCIA EFE PARLAMENTO DECEMBRO 2018	AGENCIA EFE, S.A.	2.525,39
2018 0101	111B	22608	31/12/2018	NOTICIAS EFE GRUPOS PARLAMENTARIOS	AGENCIA EFE, S.A.	703,31
2018 0101	111B	22608	31/12/2018	SERVICIO CONXUNTO DE NOTICIAS. DECEMBR8 2018	EUROPA PRESS DELEGACIONES S.A.	4.269,27
				TOTAL ECONÓMICO:	22608	7.497,97
2018 0101	111B	22699	31/12/2018	60 EXEMPLARES DE XERARDO FERNANDEZ ALBOR E O SEU TEMPO	EDITORIAL GALAXIA, S.A.	1.500,00
2018 0101	111B	22699	31/12/2018	IMPRESION DE 200 UNIDADES PROGRAMA DAS XORNADAS DOS 40 ANOSDA CONSTITUCION ESPAÑOLA	IDEA CREATIVIDAD Y COMUNICACIÓN S.L.	183,92
2018 0101	111B	22699	31/12/2018	IMPRESION DE 200 UNIDADES PROGRAMA 40 ANOS DA CONSTITUCION	IDEA CREATIVIDAD Y COMUNICACIÓN S.L.	183,92
2018 0101	111B	22699	31/12/2018	MATERIAL NECESARIO PARA XORNADAS CON MOTIVO DO 40 ANIVERSARIO DA CONSTITUCION	IDEA CREATIVIDAD Y COMUNICACIÓN S.L.	5.242,93
				TOTAL ECONÓMICO:	22699	7.110,77
2018 0101	111B	22700	31/12/2018	SERVIZO DE LIMPEZA DAS EDIFICACIÓNS E INSTALACIÓNS DO PARLAMENTO DE GALICIA. PERIODO: DECEMBRO 2018	LIMPIEZAS SALGADO, S.L.	42.148,33
				TOTAL ECONÓMICO:	22700	42.148,33
2018 0101	111B	22701	31/12/2018	SERVIZO DE VIXIANCIA E SEGURIDADE NOVEMBRO E DECEMBRO 2018 MENOS ABONO FACTURA 1803A00R319 DO 01/04/18	GRUPO RMD SEGURIDAD, S.L.	17.850,77
2018 0101	111B	22701	31/12/2018	MANTEMENTO SISTEMA DE PROTECCION CONTRA INCENDIOS DECEMBRO2018	SEGURLEM S.L.	3.823,60
				TOTAL ECONÓMICO:	22701	21.674,37
2018 0101	111B	22706	31/12/2018	IMPORTE POR UNHA FOTO HISTORICA DE CEFERINO DIAZ CON DEREITO CEDIDO A PUBLICACION E DIFUSION	LOBATO, XURXO	84,70
2018 0101	111B	22706	31/12/2018	SERVIZO DE TRADUCCION PORTUGUES 390 PALABRAS	GLOBALINGUA	37,75
				TOTAL ECONÓMICO:	22706	122,45
2018 0101	111B	22709	31/12/2018	SERVIZO DE PREVENCIÓN ALLEO DECEMBRO 2018	QUIRON PREVENCION S.L.	838,93
2018 0101	111B	22709	31/12/2018	SERVIZO DE PREVENCIÓN ALLEO DECEMBRO 2018	QUIRON PREVENCION S.L.	0,01
2018 0101	111B	22709	31/12/2018	SERVIZO DE PREVENCIÓN ALLEO DECEMBRO 2018	QUIRON PREVENCION S.L.	9.065,91
				TOTAL ECONÓMICO:	22709	9.904,85
2018 0101	111B	22711	31/12/2018	SERVIZO DE INTERPRETES DE LINGUA DE SINAIS ESPAÑOLA NAS SESIONS PLENARIAS DECEMBRO 2018	FEDERACION DE ASOCIACIONES DE PERSOAS XORDAS	5.028,93
				TOTAL ECONÓMICO:	22711	5.028,93
2018 0101	111B	22712	31/12/2018	SERVIZO DE AXARDINAMENTO DECEMBRO 2018	SAMYL S.L. SERV. AUXIL. DE MANT. Y LIMPIEZA	8.232,22
				TOTAL ECONÓMICO:	22712	8.232,22
2018 0101	111B	22715	31/12/2018	SERVIZO XESTION SISTEMA AUDIOVISUAL. DECEMBRO 2018.	SPICA, S.L.	10.184,17

Aplicación		Data	Descrición	Terceiro	Importe
2018 0101	111B	22715	31/12/2018 XESTION SISTEMAS INFORMACION AGOSTO 2018	INDRA SOLUCIONES TECNOLOGIAS DE LA INFORMACION	30.250,00
2018 0101	111B	22715	31/12/2018 XESTION SISTEMAS DE INFORMACION OUTUBRO 2018	INDRA SOLUCIONES TECNOLOGIAS DE LA INFORMACION	30.250,00
2018 0101	111B	22715	31/12/2018 XESTION SISTEMAS DA INFORMACION NOVEMBRO 2018	INDRA SOLUCIONES TECNOLOGIAS DE LA INFORMACION	30.250,00
				TOTAL ECONÓMICO:	22715
					100.934,17
2018 0101	111B	230	31/12/2018 ALOXAMENTO LISBOA FELIPE LARIÑO 27 AO 28 NOVEMBRO	MARTINEZ PIQUENQUE, SEVERINO	125,00
2018 0101	111B	230	31/12/2018 ALOXAMENTO MADRID MARTIN FERNADEZ 10 DECIEMBRO SAIDA 11 DECEMBRO	MARTINEZ PIQUENQUE, SEVERINO	143,00
2018 0101	111B	230	31/12/2018 ALOXAMENTO NH COLLECTION DIAS29 NOVEMBRO A 02 DECEMBRO E DO5 A6 DECEMBRO PRESIDENTE,CONDE MARRA E JESUS FREIRE, PRESIDE	MARTINEZ PIQUENQUE, SEVERINO	2.255,18
				TOTAL ECONÓMICO:	230
					2.523,18
2018 0101	111B	231	31/12/2018 BILLETES DE AVION CORUÑA-MADRID-CORUÑA LUIS MANUEL ALVAREZMARTINEZ E ANTON SANCHEZ GARCIA	MARTINEZ PIQUENQUE, SEVERINO	703,32
2018 0101	111B	231	31/12/2018 BILLETE AVION A MADRID MARIN FERNANDEZ PRADO	MARTINEZ PIQUENQUE, SEVERINO	260,66
				TOTAL ECONÓMICO:	231
					963,98
2018 0101	111B	626	31/12/2018 SUBMINISTRO DUAS IMPRESORAS DE ETIQUETAS PARA O CONTROL DE ACCESO	BRINCO SOLUCIONES INTEGRALES	481,00
2018 0101	111B	626	31/12/2018 SUBMINISTRO DUAS IMPRESORAS DE ETIQUETAS PARA O CONTROL DE ACCESO	BRINCO SOLUCIONES INTEGRALES	481,00
				TOTAL ECONÓMICO:	626
					962,00
2018 0101	111B	62800	31/12/2018 OBRAS FONDO BIBLIOGRAFICO	MARCIAL PONS LIBRERO, S.L.	163,65
				TOTAL ECONÓMICO:	62800
					163,65
2018 0101	111B	640	31/12/2018 ACTUALIZACION 2018.02 PARA O SSISTEMA CEPAL. NOVAS FUNCIONALIDADES E FERRAMENTAS PARA PERMISOS E NOTIFICACION AUSENCIAS	NATICA SISTEMAS DE INFORMACION S.L.	2.038,90
2018 0101	111B	640	31/12/2018 ACTUALIZACION 2018.01 PARA O SISTEMA CEPAL (CALENDARIO DE VACACIONS E PRESENZA E ACTUALIZACION SINATURA ELECTRONICA)	NATICA SISTEMAS DE INFORMACION S.L.	4.776,85
2018 0101	111B	640	31/12/2018 ADQUISICION LICENZA WORKFLOWSERVER	COREMAIN, S.L.	11.011,00
2018 0101	111B	640	31/12/2018 SERVIZO PARA O DESENVOLVEMENTOE A IMPLANTACION DA SEDE ELECTRONICA DO PARLAMENTO DE GALICIAia (Expt. STI-PA-5/2017)---	INDRA SOLUCIONES TECNOLOGIAS DE LA INFORMACION	159.682,53
				TOTAL ECONÓMICO:	640
					177.509,28
2018 0101	111B	780	31/12/2018 SUBVENCION PRESTAMOS. 4º TRIMESTRE 2018	ABANCA CORPORACION BANCARIA S.A.	243,82
				TOTAL ECONÓMICO:	780
					243,82
				TOTAL PROGRAMA:	111B
					448.482,30
				TOTAL ORGÁNICO:	0101
					448.482,30
				TOTAL EJERCICIO	2018
					448.482,30
				TOTAL PENDENTE PAGO	448.482,30

MEMORIA DO PARLAMENTO DE GALICIA. ANO 2018

1. Organización.

1.1 Actividade da institución.

Ao Parlamento de Galicia correspóndelle o desenvolvemento da función lexislativa da Comunidade Autónoma de Galicia.

1.2 Estructura organizativa e organización contable.

A/ A estrutura organizativa da Institución é a seguinte :

Goberno do Parlamento de Galicia :

- Mesa do Parlamento
- Presidencia do Parlamento

Administración parlamentaria :

- Oficialía Maior
 - Intervención e Asuntos Económicos
 - Servizo de Persoal e Réxime Interior
 - Servizo de Asistencia Parlamentaria
 - Servizo de Publicacións
 - Servizo de Tecnoloxías da Información

B/ Organización contable : A organización contable está centralizada na Intervención da Cámara. Desenvolve a contabilidade con suxeición ao Plan Xeral de Contabilidade Pública, e baixo a dirección da Interventora e da Viceinterventora.

1.3 Principais responsables da Institución.

A/ *No ámbito político :*

Presidente: D. Miguel Ángel Santalices Vieira

Mesa do Parlamento:

D. Miguel Ángel Santalices Vieira como Presidente, D. Diego Calvo Pouso como Vicepresidente 1º, Dª Eva Solla Fernández como Vicepresidenta 2º, Dª Raquel Arias Rodríguez como Secretaria e Dª Mª Concepción Burgo López como Vicesecretaria.

B/ *No ámbito de xestión :*

Letrado Oficial Maior: D. José Antonio Sarmiento Méndez

Interventora: Dª Carolina Costoya Pardo

Xefe do Servizo de Persoal e Réxime Interior: D. Javier Freire González; Xefe do Servizo de Asistencia Parlamentaria: D. Ángel Teijeiro Piñeiro; Xefe do Servizo de Publicacións: D. Xermán García Cancela; Xefe do Servizo de Tecnoloxías da Información: D. Pedro Vila López; Viceinterventora: Dª Mª del Carmen Fernández da Silva.

1.4 Valedor do Pobo

Este órgano estatutario ten unha certa dependencia do Parlamento na medida en que o seu orzamento incardínase como un servizo da sección orzamentaria da Cámara. Non obstante desenvolve a súa contabilidade de xeito independente e rende a conta tamén de xeito independente, aínda que ambas contas, a do Parlamento e a do Valedor do Pobo, confecciónanse pola Intervención do Parlamento e preséntanse á aprobación conxunta da Mesa do Parlamento.

2. INFORMACIÓN DE CARÁCTER FINANCEIRO

A información que se presenta neste apartado está formada polos seguintes estados :

- 2.1 Cadro de financiamento.
- 2.2. Estado de remanente de tesouraría.
- 2.3. Estado de tesouraría.
- 2.4 Estado de fluxo neto de tesouraría.
- 2.5 Período medio de pago a provedores.

Inclúese ademais un estado de situación e movementos da tesouraría da institución nas diferentes contas abertas en entidades financeiras que completa a información dos dous últimos estados.

2.1 CADRO DE FINANCIAMENTO. (EXERCICIO: 2018)

FONDOS APLICADOS	2018	2017	FONDOS OBTIDOS	2018	2017
1. Recursos aplicados en operacións de xestión	16.169.753,53	16.200.063,49	1. Recursos procedentes de operacións de xestión	17.375.964,67	17.073.078,87
a) Reducción de existencias	142,45	-2.558,80	a) Ventas	7.358,97	707,66
b) Aprovisionamentos	5.881,54	3.251,50	b) Aumento de existencias de productos terminados	0,00	0,00
c) Servicios exteriores	6.004.623,58	6.089.725,77	c) Impuestos directos	0,00	0,00
d) Tributos	43.664,81	40.673,96	d) Impuestos indirectos	0,00	0,00
e) Gastos de persoal	7.612.099,21	7.495.584,46	e) Taxas, prezos públicos	76,59	3.216,25
f) Prestacións sociais	0,00	0,00	f) Transferencias e subvencións	17.342.365,00	16.966.247,00
g) Transferencias e subvencións	2.503.341,94	2.573.384,54	g) Ingresos financeiros	1.685,81	1.330,25
h) Gastos financeiros	0,00	2,06	h) Outros ingresos de xestión correntes	24.478,30	101.577,71
i) Outras perdas de xestión corrente	0,00	0,00	i) Provisións aplicadas de activos circulantes	0,00	0,00
j) Dotación provisións de activos circulantes	0,00	0,00	2. Cobros pendentes de aplicación	0,00	0,00
2. Pagos pendentes de aplicación	0,00	0,00	3. Incrementos directos do patrimonio	0,00	0,00
3. Gastos de formalización de débedas	0,00	0,00	a) En adscrición	0,00	0,00
4. Adquisicións e outras altas do inmovilizado	397.618,17	395.142,25	b) En cesión	0,00	0,00
a) Destinados ó uso xeral	0,00	0,00	c) Outras aportacións de entes matrices	0,00	0,00
b) I. inmateriais	244.637,27	158.626,45	4. Débedas a longo prazo	0,02	0,09
c) I. materiais	152.980,90	236.515,80	a) Empréstitos e pasivos análogos	0,00	0,00
d) I. xestionadas	0,00	0,00	b) Débedas por préstamos subvencionados	0,02	0,09
e) I. financeira	0,00	0,00	c) Provedores de inmovilizado a l/p	0,00	0,00
5. Disminucións directas de patrimonio	0,00	0,00	5. Enaxenación e outras baixas do inmovilizado	6.123,87	1.500,00
a) En adscrición	0,00	0,00	a) Destinados ó uso xeral	0,00	0,00
b) En cesión	0,00	0,00	b) I. inmateriais	0,00	0,00
c) Entregado ó uso xeral	0,00	0,00	c) I. materiais	6.123,87	1.500,00
6. Cancelación ou traspaso a CP de débedas a LP	861,57	1.041,33	d) I. financeiras	0,00	0,00
a) Empréstitos e outros pasivos	0,00	0,00	6. Cancelación anticipada ou traspaso a curto prazo de inmovilizados financeiros	0,00	0,00
b) Débedas por préstamos subvencionados	861,57	1.041,33			
c) Provedores de inmovilizado a l/p	0,00	0,00			
7. Provisións para riscos e gastos	0,00	0,00			
TOTAL APLICACIÓN S	16.568.233,27	16.596.247,07	TOTAL ORÍXES	17.382.088,56	17.074.578,96
EXCESO DE ORIXES S/APLICACIÓN S (AUMENTO DO CAPITAL CIRCULANTE)	813.855,29	478.331,89	EXCESO DE APLICACIÓN S/ORÍXES (DISMINUCIÓN DE CAPITAL CIRCULANTE)	0,00	0,00

MEMORIA DE PARLAMENTO DE GALICIA - 2018

VARIACIÓN DO CAPITAL CIRCULANTE	EXERCICIO 2018		EXERCICIO 2017	
	AUMENTOS	DISMINUCIÓNS	AUMENTOS	DISMINUCIÓNS
1. Existencias				
2. Debedores	0,00	142,45	2.558,80	0,00
a) Orzamentarios	63.247,22	0,00	59.314,64	0,00
b) Non orzamentarios	0,00	299,20	682,82	0,00
c) Por administración de recursos doutros entes	0,00	0,00	0,00	0,00
3. Acredores				
a) Orzamentarios	0,00	282.449,17	68.022,48	0,00
b) Non orzamentarios	0,00	6.988,18	0,00	21.335,36
c) Por administración de recursos doutros entes	0,00	0,00	0,00	0,00
4. Inversións financeiras temporais	12.019,63	0,00	932,84	0,00
5. Empréstitos e outras débedas a curto prazo				
a) Empréstitos e outras emisións	0,00	0,00	0,00	0,00
b) Préstamos recibidos e outros conceptos	179,76	0,00	173,00	0,00
6. Outras contas non bancarias	0,00	0,00	0,00	0,00
7. Tesourería				
a) Caixa	0,00	0,00	0,00	0,00
b) Banco de España	0,00	0,00	0,00	0,00
c) Outras bancos e institucións de crédito	1.026.205,99	0,00	367.982,67	0,00
8) Axustes por periodificación	2.081,69	0,00	0,00	0,00
TOTAL	1.103.734,29	289.879,00	499.667,25	21.335,36
TOTAL VARIACIÓN DO CAPITAL CIRCULANTE	813.855,29		478.331,89	

O Plan Xeral de Contabilidade Pública dispón que como nota ao cadro de financiamento se deberá incluír un resumo das correccións ao resultado que concilian o resultado contable do exercicio cos recursos procedentes das operacións que se amosan no mencionado cadro :

Resultado contable do exercicio	480.147,19
+ Dotacións amortización do inmovilizado	726.022,64
+ Gastos diferidos por subvención préstamos	1.041,31
- Doazón de obra artística	1.000,00
Resultado xerado das operacións de xestión	1.206.211,14

Como da estrutura do cadro de financiamento proposto no Plan Xeral de Contabilidade se poñen de manifesto por un lado os recursos aplicados en operacións de xestión e por outro os recursos procedentes de operacións de xestión, si se calcula a súa diferenza vemos que :

Recursos procedentes de operacións de xestión	17.375.964,67
Recursos aplicados en operacións de xestión	16.169.753,53
Resultado xerado das operacións de xestión	1.206.211,14

2.2 ESTADO DO REMANENTE DE TESOURERÍA

CONCEPTOS	IMPORTES	
1 (+) Dereitos pendentes de cobro		2.891.338,64
a.(+) do orzamento corrente	2.890.955,02	
b.(+) de orzamentos pechados	0,00	
c.(+) de operacións non orzamentarias	383,62	
d.(+) de operacións comerciais	0,00	
e.(-) de dudoso cobro	0,00	
f.(-) cobros realizados pendentes de aplicación definitiva	0,00	
2 (-) Obrigas pendentes de pago		670.697,91
a.(+) do orzamento corrente	448.482,30	
b.(+) dos orzamentos pechados	5.316,08	
c.(+) de operacións non orzamentarias	216.899,53	
d.(+) de operacións comerciais	0,00	
e.(-) pagos realizados pendentes de aplicación definitiva	0,00	
3 (+) Fondos líquidos		4.111.122,25
I. Remanente de tesourería afectado		0,00
II. Remanente de tesourería non afectado		6.331.762,98
III. Remanente de tesourería total (1-2+3)=(I+II)		6.331.762,98

2.3 ESTADO DA TESOURARÍA

CONCEPTOS	IMPORTES	
1 COBROS		19.310.082,37
a.(+) do orzamento corrente	14.559.955,36	
b.(+) de orzamentos pechados	2.827.707,80	
c.(+) de operacións non orzamentarias	1.922.087,67	
d.(+) de operacións comerciais	331,54	
2 PAGOS		18.283.876,38
a.(+) do orzamento corrente	16.192.660,13	
b.(+) dos orzamentos pechados	166.033,13	
c.(+) de operacións non orzamentarias	1.919.301,58	
d.(+) de operacións comerciais	5.881,54	
I FLUXO NETO DE TESOURARÍA DO EXERCICIO (1-2)		1.026.205,99
3. Saldo inicial de tesouraría		3.084.916,26
II. Saldo final de tesouraría		4.111.122,25

Coa finalidade de ampliar a información que se presenta tanto neste estado como no seguinte, detállase a continuación o resumo dos movementos producidos nas diferentes contas abertas pola institución no ano 2018:

ESTADO DE SITUACIÓN E MOVEMENTOS DAS EXISTENCIAS DE TESOURARÍA NO ANO 2018

CONTA PXCP	Nº DE CONTA	DESCRIBIÓN	IMPORTES			
			Saldo no 01-01-18	Cobros	Pagos	Saldo no 31-12-18
5710	2080-0388-3110000502-21	Abanca	3.044.135,46	17.336.933,43	16.312.794,38	4.068.274,51
5715	0238-8102-0660002853-70	Banco Pastor (Grupo Banco Popular)	1.443,03	0,00	0,00	1.443,03
5718	0081-5363-0001097513-23	Banco Gallego	27.248,11	110.028,09	105.337,43	31.938,77
5730	2080-0388-3110002457-29	Abanca. Conta restrinxida de ingresos	4.229,73	401,00	0,00	4.630,73
5750	2080-5355-3110043805-63	Abanca. Conta restrinxida de pagos	5.415,43	3.000,00	5.750,97	2.664,46
5751	2080-5355-3110043813-61	Abanca. Conta restrinxida de pagos	2.444,50	1.850,00	2.123,75	2.170,75
5790		Formalización	0,00	1.857.869,85	1.857.869,85	0,00
		TOTAL XERAL	3.084.916,26	19.310.082,37	18.283.876,38	4.111.122,25

2.4 ESTADO DE FLUXO NETO DE TESOURARÍA DO EXERCICIO

Este estado completa a información contida do Estado de Tesouraría, xa que amosa os cobros e pagos realizados no exercicio en función da natureza das operacións que orixinaron eses fluxos de efectivo.

2.4 ESTADO DE FLUXO NETO DE TESOURARÍA DO EXERCICIO

PAGOS	IMPORTE	COBROS	IMPORTE
1. Operacións de xestión	15.885.016,84	1. Recursos procedentes de operacións de xestión	14.478.562,43
a) Compras netas	5.881,54	a) Ventas	331,54
b) Servizos exteriores	5.720.455,96	b) Impostos directos	0
c) Tributos	43.238,19	c) Impostos indirectos	0
d) Gastos de persoal	7.612.099,21	d) Taxas, prezos públicos	76,58
e) Prestacións sociais	0	e) Cotizacións sociais	0
f) Transferencias e subvencións	2.503.341,94	f) Transferencias e subvencións	14.451.970,80
g) Gastos financeiros	0	g) Ingresos financeiros	1.685,81
h) Outros gastos de xestión corrente	0	h) Outros ingresos de xestión corrente	24.497,69
i) Devolucións de ingresos	0		
2. Gastos de formalización de débedas	0		
3. Adquisicións e outras altas de inmovilizado	218.983,24	2. Débedas a longo prazo	0
a) Destinadas ó uso xeral	0	a) Empréstitos e pasivos análogos	0
b) I inmateriais	67.127,99	b) Préstamos recibidos	0
c) I materiais	151.855,25	c) Outros conceptos	0
d) I xestionadas	0	3. Alleamento e outras baixas do inmovilizado	0
e) I financeiras	0	a) I inmateriais	0
4. Cancelación anticipada de débedas a longo prazo	0	b) I materiais	0
a) Empréstitos e outros pasivos análogos	0	c) I financeiras	0
b) Por préstamos recibidos	0	4. Débedas a curto prazo	0
c) Outros conceptos	0	a) Empréstitos e outros pasivos	0
d) Provisións para riscos e gastos	0	b) Por préstamos recibidos	0
5. Adquisicións de inversións financeiras a CP	93.744,10	c) Outros conceptos	0
a) En capital	0	5. Reintegro de inversións financeiras a CP	81.724,47
b) Valores de renda fixa	0	a) En capital	0
c) Créditos	93.744,10	b) Valores de renda fixa	0
d) Outros conceptos	0	c) Créditos	81.724,47
6. Cancelación de débedas a curto prazo	797,49	d) Outros conceptos	0
a) Empréstitos e outros pasivos	0	6. Orzamentos pechados	2.827.707,80
b) Por préstamos subvencionados	797,49	a) Operacións de xestión	2.827.707,80
c) Outros conceptos	0	b) Débedas	0
7. Orzamentos pechados	166.033,13	c) Alleamento de inmovilizado	0
a) Operacións de xestión	165.745,75	d) Alleamento de inversións financeiras a CP	0
b) Adquisición de inmovilizado	0	7. Contas non orzamentarias	1.922.087,67
c) Cancelación de débedas	287,38	a) Acredores non orzamentarios	1.796.913,29
d) Adquisición de inversións financeiras a CP	0	b) Debedores non orzamentarios	69,46
8. Contas non orzamentarias	1.919.301,58	c) Por administración de recursos doutros entes	0
a) Anticipos de tesourería	0	d) Outros conceptos non orzamentarios	125.104,92
b) Acredores non orzamentarios	1.786.902,15		
c) Debedores non orzamentarios	7.874,72		
d) Por administración de recursos doutros entes	0		
e) Outros conceptos non orzamentarios	124.524,71		
TOTAL PAGOS	18.283.876,38	TOTAL COBROS	19.310.082,37
SUPERÁVIT DE TESOURARÍA	1.026.205,99	DÉFICIT DE TESOURARÍA	

2.5 PERÍODO MEDIO DE PAGO A PROVEDORES

A Lei orgánica 2/2012, do 27 de abril, de estabilidade orzamentaria e sostibilidade financeira, redefina o principio de sostibilidade financeira para incluír neste concepto o control da débeda comercial ademais da débeda pública financeira, de xeito que existe sostibilidade da débeda comercial cando o período medio de pago a provedores non supere o prazo máximo previsto na normativa sobre morosidade. As administracións públicas nun exercicio de transparencia deben publicar o seu período medio de pago de acordo coa metodoloxía que se vai concretar.

En desenvolvemento deste lei, aprobouse o Real decreto 635/2014, do 25 de xullo, polo que se establece a metodoloxía económica para o cálculo e a publicidade do período medio de pago a provedores das administracións públicas. Este indicador medirá o *atraso no pago da débeda comercial en termos económicos*. Trátase dun indicador distinto ao período legal de pago establecido no texto refundido da Lei de contratos do sector público e na Lei 3/2004, do 29 de decembro, pola que se establecen medidas de loita contra a morosidade nas operacións comerciais. Esta medición con criterios estritamente económicos pode tomar valor negativo se a Administración paga antes de que transcorran os trinta días naturais desde a presentación das facturas ou certificacións de obra.

De acordo co establecido no Real decreto 635/2014 para o cálculo económico do período medio de pago a provedores, tivéronse en conta as facturas que constan no rexistro contable de facturas do Parlamento de Galicia, excluídas aquelas obrigas de pago contraídas con entidades que teñen a consideración de administracións públicas. Calculouse a ratio de operacións pagadas, a ratio de operacións pendentes de pago e o período medio de pago da institución, e foron obxecto de publicación na páxina web do do Parlamento de Galicia.

Os datos publicados do ano 2018 foron os seguintes:

Ano	Descrición	Xaneiro	Febreiro	Marzo	Abril	Maio	Xuño	Xullo	Agosto	Setembro	Outubro	Novembro	Decembro
2018	Ratio de operacións pagadas	16,06	19,44	25,94	16,32	22,40	24,13	11,12	3,86	29,10	17,36	23,24	8,75
	Ratio de operacións pendentes de pago	10,04	22,32	24,41	11,79	17,49	14,33	11,98	26,99	13,28	14,51	7,88	11,93
	Período medio de pago a provedores	12,08	21,48	25,75	13,89	20,02	22,82	11,43	25,58	26,13	15,57	14,19	10,45

Como información complementaria, e seguindo a mesma metodoloxía establecida no Real decreto 635/2014 para o cálculo económico do período medio de pago global a provedores aplicandoo a partir dos datos mensuais, a ratio en termos anuais foi a seguinte:

Descrición	Ano 2018
Ratio de operacións pagadas	20,39
Ratio de operacións pendentes de pago	15,01
Período medio de pago a provedores	17,80

3. INFORMACIÓN ACERCA DA EXECUCIÓN DO GASTO PÚBLICO

A información que con carácter obrigatorio debe presentarse neste apartado da memoria pretende completar a xa presentada no estado de liquidación do orzamento de gastos, tanto dende o punto de vista cuantitativo como cualitativo. O contido é o seguinte:

- 3.1. Estado operativo : reflexa as obrigas recoñecidas no exercicio e os dereitos tamén recoñecidos no ano. O gasto clasifícase funcionalmente e os ingresos economicamente.
- 3.2. Información sobre a execución do gasto clasificado por funcións: este estado, no caso do Parlamento de Galicia, carece de relevancia, xa que todo o gasto pertence a unha única función, a 111B “Actividade lexislativa”. Este informe xunto co anterior teñen un carácter reiterativo, no senso de que non engaden información adicional á xa presentada no estado de liquidación do orzamento.
- 3.3. Información relativa ás modificacións de crédito realizadas ao longo do exercicio orzamentario. Neste apartado, preséntase un resumo das modificacións realizadas clasificadas polo tipo de modificación, detallando como anexo as fontes de financiamento de todas aquelas modificacións que supuxeron un aumento nos créditos orzamentarios.
- 3.4. Información relativa aos remanentes de crédito do exercicio, diferenciando entre comprometidos e non comprometidos. E dentro desta clasificación, diferénciase ademais os créditos declarados como incorporables ao seguinte exercicio dos declarados non incorporables.
- 3.5. Información relativa á contratación administrativa realizada pola institución durante o ano 2018. En relación coa contratación preséntanse catro estados :
 - 3.5.1. Situación dos contratos : reflexa para cada tipo de contrato os importes convocados, adxudicados e pendentes de adxudicar no final do ano.
 - 3.5.2. Formas de adxudicación : detállase para cada tipo de contrato os importe licitados e relativos a cada forma de adxudicación.
 - 3.5.3. Relación de adxudicatarios que superan o 5% do importe total de contratación efectuada no ano.
- 3.6. Información relativa tanto as transferencias como subvencións concedidas pola institución durante o exercicio.
- 3.7. Información sobre os convenios de colaboración asinados pola institución.
- 3.8. Información relativa ao persoal ó servizo da institución.
- 3.9. E por último, información relativa a execución dos orzamentos pechados de gastos.

3.1 ESTADO OPERATIVO. (EXERCICIO: 2018)

GASTOS ORZAMENTARIOS		IMPORTE	INGRESOS ORZAMENTARIOS		IMPORTE
1	Actuacións de carácter xeral	16.647.023,97	3	Taxas, prezos e outros ingresos	25.466,64
11	Actuacións de carácter xeral	16.647.023,97	30	Taxas administrativas	76,59
111	Actuacións de carácter xeral	16.647.023,97	301	Taxas por servizos administrativos	76,59
111B	Actividade lexislativa	16.647.023,97	30105	Inscripción de convocatorias selección de persoal	76,59
	TOTAL :	16.647.023,97	33	Venda de bens	331,54
			339	Venda doutros bens	331,54
			33900	Vendas na tenda do Parlamento	331,54
			38	Reintegros por operacións correntes	25.040,81
			380	Reintegros de exercicios pechados	24.474,54
			380	Reintegros de exercicios pechados	24.474,54
			381	Reintegro de exercicio corrente	566,27
			381	Reintegro de exercicio corrente	566,27
			39	Outros ingresos	17,70
			399	Ingresos diversos	17,70
			39999	Outros ingresos diversos	17,70
			4	Transferencias correntes	16.746.933,00
			41	Da Admon. xeral da Comunidade Autónoma de Galicia	16.746.933,00
			410	Da Admon. xeral da Comunidade Autónoma de Galicia	16.746.933,00
			41000	Transferencias correntes da comunidade autónoma	16.746.933,00
			5	Ingresos patrimoniais	1.685,81
			52	Xuros de depósitos	1.685,81
			520	Xuros de contas bancarias	1.685,81
			52000	Xuros de depósitos	1.685,81
			7	Transferencias de capital	595.432,00
			71	Da Admon. xeral da Comunidade Autónoma de Galicia	595.432,00
			710	Da Admon. xeral da Comunidade Autónoma de Galicia	595.432,00
			71000	Transferencias de capital da comunidade autónoma	595.432,00
			8	Activos financeiros	81.724,47
			83	Reintegro de préstamos concedidos fóra do sec.púb.	81.724,47
			830	A curto prazo	81.724,47
			83000	Reintegro de anticipos ao persoal	81.724,47
				TOTAL :	17.451.241,92

3.2 CLASIFICACIÓN FUNCIONAL DO GASTO

PROGRAMA	DESCRICIÓN	CRÉDITOS ORZAMENTARIOS			OBRIG. REC. NETAS	REMANENTES CRÉDITO	PAGOS	OBR. PENDENTES PAGO 31/12
		INICIAIS	MODIFICAC.	DEFINITIVOS				
111B	Actividade lexislativa	17.443.565,00	904.738,70	18.348.303,70	16.647.023,97	1.701.279,73	16.198.541,67	448.482,30
TOTAL		17.443.565,00	904.738,70	18.348.303,70	16.647.023,97	1.701.279,73	16.198.541,67	448.482,30

3.3 MODIFICACIONES DE CRÉDITO

ECONOMICO	CRÉDITOS EXTRAORD.	SUPLEMENTOS DE CRÉDITO	AMPLIACIONES DE CRÉDITO	TRANSFERENCIAS DE CRÉDITO		INCORPORAC. REMANENTES DE CRÉDITO	CRÉDITOS XERADOS INGRESOS	BAIXAS POR ANULACIÓN E RECTIFICACION	OUTRAS MODIFICACIONES	TOTAL MODIFICACIÓN
				POSITIVAS	NEGATIVAS					
ORGÁNICO: 0101-PARLAMENTO										
FUNCIONAL: 111B-Actividade lexislativa										
10000	0,00	0,00	0,00	35.855,13	0,00	0,00	0,00	0,00	0,00	35.855,13
11000	0,00	0,00	0,00	8.316,00	0,00	0,00	0,00	0,00	0,00	8.316,00
12000	0,00	0,00	0,00	6.434,61	62.062,00	0,00	0,00	0,00	0,00	-55.627,39
12001	0,00	0,00	0,00	1.780,43	25.796,00	0,00	0,00	0,00	0,00	-24.015,57
12002	0,00	0,00	0,00	6.182,74	0,00	0,00	0,00	0,00	0,00	6.182,74
12003	0,00	0,00	0,00	2.225,17	0,00	0,00	0,00	0,00	0,00	2.225,17
12004	0,00	0,00	0,00	127,29	0,00	0,00	0,00	0,00	0,00	127,29
12005	0,00	0,00	0,00	4.377,83	0,00	0,00	0,00	0,00	0,00	4.377,83
12100	0,00	0,00	0,00	10.233,60	41.595,00	0,00	0,00	0,00	0,00	-31.361,40
12101	0,00	0,00	0,00	2.054,70	70.700,00	0,00	0,00	0,00	0,00	-68.645,30
13000	0,00	0,00	0,00	1.294,52	0,00	0,00	0,00	0,00	0,00	1.294,52
13005	0,00	0,00	0,00	37,41	0,00	0,00	0,00	0,00	0,00	37,41
151	0,00	0,00	0,00	13.975,00	0,00	0,00	0,00	0,00	0,00	13.975,00
16204	0,00	0,00	0,00	614,47	0,00	0,00	0,00	0,00	0,00	614,47
180	0,00	0,00	0,00	0,00	78.557,90	0,00	0,00	0,00	0,00	-78.557,90
20600	0,00	0,00	0,00	0,00	52.095,00	0,00	0,00	0,00	0,00	-52.095,00
212	0,00	0,00	0,00	3.554,00	0,00	0,00	0,00	0,00	0,00	3.554,00
213	0,00	0,00	0,00	64.868,00	0,00	242,00	0,00	0,00	0,00	65.110,00
214	0,00	0,00	0,00	2.434,00	0,00	0,00	0,00	0,00	0,00	2.434,00
215	0,00	0,00	0,00	17.687,00	0,00	2.239,71	0,00	0,00	0,00	19.926,71
216	0,00	24.200,00	0,00	18.775,00	0,00	49.277,82	0,00	0,00	0,00	92.252,82
22100	0,00	0,00	0,00	0,00	0,00	7.232,56	0,00	0,00	0,00	7.232,56
22102	0,00	0,00	0,00	0,00	0,00	28.623,67	0,00	0,00	0,00	28.623,67
22199	0,00	0,00	0,00	0,00	0,00	7.005,62	0,00	0,00	0,00	7.005,62
22201	0,00	0,00	0,00	0,00	0,00	337,16	0,00	0,00	0,00	337,16
2260102	0,00	0,00	0,00	69.960,00	0,00	24.317,66	0,00	0,00	0,00	94.277,66
22602	0,00	0,00	0,00	28.824,00	0,00	0,00	0,00	0,00	0,00	28.824,00
22606	0,00	0,00	0,00	40.105,00	0,00	200,00	0,00	0,00	0,00	40.305,00
22608	0,00	0,00	0,00	0,00	0,00	5.959,92	0,00	0,00	0,00	5.959,92
22699	0,00	0,00	0,00	21.290,00	0,00	0,00	0,00	0,00	0,00	21.290,00

3.3 MODIFICACIÓN DE CRÉDITO

ECONOMICO	CRÉDITOS EXTRAORD.	SUPLEMENTOS DE CRÉDITO	AMPLIACIÓN DE CRÉDITO	TRANSFERENCIAS DE CRÉDITO		INCORPORAC. REMANENTES DE CRÉDITO	CRÉDITOS XERADOS INGRESOS	BAIXAS POR ANULACIÓN E RECTIFICACION	OUTRAS MODIFICACIONES	TOTAL MODIFICACIÓN
				POSITIVAS	NEGATIVAS					
22701	0,00	0,00	0,00	0,00	0,00	17.850,76	0,00	0,00	0,00	17.850,76
22706	0,00	0,00	0,00	27.005,00	0,00	0,00	0,00	0,00	0,00	27.005,00
22709	0,00	0,00	0,00	0,00	0,00	29.714,52	0,00	0,00	0,00	29.714,52
22710	0,00	0,00	0,00	0,00	0,00	10.083,33	0,00	0,00	0,00	10.083,33
22711	0,00	0,00	0,00	0,00	0,00	3.851,37	0,00	0,00	0,00	3.851,37
22715	0,00	0,00	0,00	0,00	0,00	40.434,13	0,00	0,00	0,00	40.434,13
22799	0,00	0,00	0,00	0,00	0,00	18.906,25	0,00	0,00	0,00	18.906,25
48000	0,00	0,00	0,00	0,00	33.965,00	0,00	0,00	0,00	0,00	-33.965,00
48102	0,00	0,00	0,00	0,00	34.000,00	0,00	0,00	0,00	0,00	-34.000,00
48105	0,00	0,00	0,00	0,00	0,00	3.570,00	0,00	0,00	0,00	3.570,00
623	0,00	0,00	0,00	0,00	0,00	80.245,59	0,00	0,00	0,00	80.245,59
626	0,00	176.034,00	0,00	8.827,00	0,00	11.035,20	0,00	0,00	0,00	195.896,20
62800	0,00	0,00	0,00	0,00	0,00	1.487,59	0,00	0,00	0,00	1.487,59
62801	0,00	0,00	0,00	0,00	0,00	79.080,00	0,00	0,00	0,00	79.080,00
62802	0,00	0,00	0,00	1.933,00	0,00	0,00	0,00	0,00	0,00	1.933,00
632	0,00	0,00	0,00	0,00	0,00	48.683,31	0,00	0,00	0,00	48.683,31
640	0,00	0,00	0,00	0,00	0,00	234.126,53	0,00	0,00	0,00	234.126,53
111B-Actividade lexislativa	0,00	200.234,00	0,00	398.770,90	398.770,90	704.504,70	0,00	0,00	0,00	904.738,70
0101-PARLAMENTO	0,00	200.234,00	0,00	398.770,90	398.770,90	704.504,70	0,00	0,00	0,00	904.738,70
TOTAL	0,00	200.234,00	0,00	398.770,90	398.770,90	704.504,70	0,00	0,00	0,00	904.738,70

As modificacións orzamentarias en aumento realizadas durante o exercicio 2018 financiáronse do seguinte xeito :

- A) As transferencias de crédito positivas financiáronse a través de transferencias de crédito negativas.
 B) A incorporación de remanentes de crédito do exercicio 2017 e os suplementos de crédito financiáronse con cargo ao Remanente Líquido de Tesouraría do ano 2017.

O detalle e a explicación dos créditos financiados co Remanente Líquido de Tesouraría e o importe gastado figura no Estado de Liquidación do Orzamento de 2018 como nota aclaratoria ao cálculo do resultado orzamentario.

3.4 REMANENTES DE CRÉDITO

ECONÓMICO	DESCRIPCIÓN	REMANENTES COMPROMETIDOS		REMANENTES NON COMPROMETIDOS	
		INCORPORABLES	NON INCORPORABLES	INCORPORABLES	NON INCORPORABLES
Orgánico: 0101:PARLAMENTO					
Funcional: 111B:Actividade legislativa					
10000	Retribucións básicas	0,00	0,00	0,00	10,67
11000	Retrib. básicas e outras remu. persoal eventual.	0,00	0,00	0,00	33.765,30
11016	Prestacións económicas por IT, para compensar	0,00	0,00	0,00	-21.789,33
11017	Prestacións por diferenzas retributivas en IT	0,00	0,00	0,00	-1.376,80
12000	Soldos grupo A	0,00	0,00	0,00	31.957,98
12001	Soldos grupo B	0,00	0,00	0,00	17.270,17
12002	Soldos grupo C	0,00	0,00	0,00	41.383,05
12003	Soldos grupo D	0,00	0,00	0,00	29.761,23
12004	Soldos grupo E	0,00	0,00	0,00	1.982,44
12005	Trienios	0,00	0,00	0,00	26.878,51
12023	Vacacións non desfrutadas	0,00	0,00	0,00	-9.970,79
12100	Complemento de destino	0,00	0,00	0,00	80.844,39
12101	Complemento específico	0,00	0,00	0,00	204.374,59
12116	Prestacións económicas por IT, a compensar	0,00	0,00	0,00	-99.002,09
12117	Prestacións por diferenzas retributivas en IT	0,00	0,00	0,00	-21.668,62
12143	Complemento de carreira	0,00	0,00	0,00	99.517,00
13000	Retribucións básicas	0,00	0,00	0,00	4.018,87
13005	Trienios	0,00	0,00	0,00	122,77
13016	Prestacións económicas por IT, para compensar	0,00	0,00	0,00	-3.194,78
13017	Prestacións por diferenzas retributivas en IT	0,00	0,00	0,00	-946,33
151	Gratificacións	0,00	0,00	0,00	0,97
16000	Seguridade Social	0,00	0,00	0,00	11.232,09
16001	MUFACE e dereitos pasivos	0,00	0,00	0,00	3.968,15
16200	Formación e perfeccionamento do persoal	0,00	0,00	0,00	10.100,00
16201	Economatos e comedores	0,00	0,00	0,00	4.742,87
16204	Acción social	0,00	0,00	0,00	0,88
16205	Seguros	0,00	0,00	0,00	4.945,90
16209	Outros gastos sociais do persoal	0,00	0,00	0,00	12.074,41
16300	Ingresos a conta das retribucións en especie	0,00	0,00	0,00	4.481,20
180	Fondo retributivo	0,00	0,00	0,00	21.817,29
20400	Alugamento de vehículos	0,00	0,00	0,00	0,28

3.4 REMANENTES DE CRÉDITO

ECONÓMICO	DESCRIPCIÓN	REMANENTES COMPROMETIDOS		REMANENTES NON COMPROMETIDOS	
		INCORPORABLES	NON INCORPORABLES	INCORPORABLES	NON INCORPORABLES
20500	Mobiliario en enxoval	0,00	0,00	0,00	-5.583,67
20600	Aluguer de equipos informáticos	0,00	0,00	0,00	31.385,00
20800	Aluguer doutro inmovilizado material	0,00	0,00	0,00	-2.867,70
212	Edificios e outras construcións	1.165,29	0,00	0,00	1.991,78
213	Maquinaria, instalacións e utensilios	3.318,82	784,13	0,00	875,50
214	Material de transporte	1.667,61	0,00	0,00	6.287,93
215	Mobiliario e aparellos	5.928,02	0,00	0,00	2.540,02
216	Equipamentos para procesos de información	20.638,87	28.287,15	0,00	13.495,71
22000	Ordinario non inventariable	835,60	0,00	0,00	7.287,19
22001	Prensa, revistas, libros e outras publicacións	2.573,16	0,00	0,00	-16.969,72
22002	Material informático non inventariable	10.421,30	0,00	0,00	-7.348,35
22100	Energía eléctrica	0,00	0,00	0,00	39.949,09
22101	Auga	0,00	0,00	0,00	4.454,93
22102	Gas	0,00	12.424,92	0,00	15.199,07
22103	Combustibles	0,00	0,00	0,00	-5.908,56
22104	Vestuario	0,00	0,00	0,00	-180,00
22109	Subministracións mat. electrónico, eléctrico e com	0,00	595,33	0,00	10.338,13
22199	Subministracións para a tenda	0,00	610,91	0,00	-1.151,58
22200	Telefónicas	0,00	0,00	0,00	-2.183,31
22201	Postais	257,25	0,00	0,00	-475,00
22202	Telegráficas	0,00	0,00	0,00	200,00
223	Transportes	0,00	0,00	0,00	-6.061,32
224	Primas de seguros	0,00	0,00	0,00	4.861,24
225	Tributos	0,00	0,00	0,00	-9.166,01
2260101	Gastos de representación dos órganos de goberno	0,00	0,00	0,00	7.457,85
2260102	Gastos de protocolo institucional	0,00	6.438,41	5.000,00	-5.649,55
22602	Publicidad, propaganda e difusión da imaxe instit.	1.191,85	0,00	0,00	1,15
22603	Xurídicos, contenciosos	11.797,50	0,00	0,00	-11.797,50
22604	Publicación en diarios oficiais	0,00	0,00	0,00	3.000,00
22606	Reunións e conferencias	3.559,80	200,00	0,00	6.782,41
22608	Cobertura informativa	1.690,65	0,00	0,00	36,56
22699	Actividades culturais e educativas	19.232,00	0,00	0,00	-27.473,42
22700	Limpeza e aseo	0,00	0,00	0,00	39.685,04
22701	Seguranza	0,00	0,00	0,00	18.095,80

3.4 REMANENTES DE CRÉDITO

ECONÓMICO	DESCRIPCIÓN	REMANENTES COMPROMETIDOS		REMANENTES NON COMPROMETIDOS	
		INCORPORABLES	NON INCORPORABLES	INCORPORABLES	NON INCORPORABLES
22706	Estudios e traballos técnicos	0,00	0,00	0,00	122,21
22709	Servizos prev. riscos laborais e asistencia médica	0,00	0,00	0,00	7.405,91
22710	Cafetería	7.155,90	0,00	0,00	2.927,47
22711	Servizos de interpretación de lingua de signos	0,00	1.392,78	0,00	8.172,78
22712	Mantemento de xardíns	0,00	0,00	0,00	15.813,36
22715	Asistencia técnica ao servizo de tecnoloxías	30.250,00	0,01	0,00	9,91
22799	Outros traballos realizados por outras empresas	1.643,57	18.150,00	0,00	10.869,32
230	Axudas de custo	0,00	0,00	0,00	99.253,72
231	Locomoción	0,00	0,00	0,00	39.655,34
233	Outras indemnizacións	0,00	0,00	0,00	-8.058,16
270	Edicións e distribucións	0,00	0,00	0,00	11.610,00
48000	Becas	0,00	0,00	0,00	12.629,21
48100	Transferencias a institución sen fins de lucro	0,00	0,00	0,00	0,08
48101	Subvención finalista grupos parlamentarios	0,00	0,00	0,00	0,12
48102	Comedores sociais	0,00	0,00	0,00	12.000,00
48103	Convenios con Institucións sen fins de lucro	0,00	0,00	0,00	173,89
48104	Subvención iniciativa lexislativa popular	0,00	0,00	0,00	-1.316,32
48105	Outros convenios con Instituc. sen fins de lucro	0,00	898,08	0,00	-3.536,00
623	Maquinaria, instalacións e utensilios	0,00	0,00	0,00	25.500,00
625	Mobiliario e utensilios	1.159,30	0,00	0,00	5.446,99
626	Equipamentos para procesos de información	217.706,59	0,00	0,00	63.618,57
62800	Fondos de biblioteca	574,70	74,78	0,00	8.092,46
62801	Fondos artísticos	0,00	272,73	0,00	18.441,52
62802	Outro inmovilizado material	0,00	0,00	0,00	-26.471,75
632	Edificios e outras construcións	29.681,30	0,00	0,00	94.175,96
640	Gastos en investimentos de carácter inmaterial	71.102,00	25.411,45	0,00	155.975,81
780	A familias	0,00	0,00	0,00	8,69
83000	Anticipos ao persoal	0,00	0,00	0,00	6.255,90
Funcional: 111B:Actividade lexislativa		443.551,08	95.540,68	5.000,00	1.157.187,97
Orgánico: 0101:PARLAMENTO		443.551,08	95.540,68	5.000,00	1.157.187,97
TOTAL		443.551,08	95.540,68	5.000,00	1.157.187,97

MEMORIA DE PARLAMENTO DE GALICIA - 2018

Tanto a Lei de Réxime Financeiro e Orzamentario de Galicia no seu artigo 59 como a Lei Xeral Orzamentaria no seu artigo 49 sinalan que con carácter xeral, os créditos destinados a atender orzamentario non estean afectados ao cumprimento de obrigas recoñecidas quedarán anulados de pleno dereito. Sen embargo, as leis citadas anteriormente nos seus artigos 71 e 58 respectivamente norma xeral, que aplicadas ao caso concreto do Parlamento de Galicia determinan a separación dos remanentes de crédito entre incorporables ou non incorporables.

PARTIDA		DESCRIPCIÓN	FASE DO GASTO	IMPORTE	Texto Refundido da Lei de Réximen Financeiro e Orzamentario de Galicia (Decreto Legislativo 1/1999, de 7 de outubro)
2018	2019				
01.01.111B.226.01.02	01.01.111B.226.01.02	INVITACIÓN PROTOCOLARIA DO VIÑO DE NADAL 2018	RC	5.000,00	transferencia de crédito autorizada no último mes do exercicio
01.01.111B.212	01.01.111B.212	MANTENIMENTO ASCENSORES DE OUTUBRO A DECEMBRO 2018 (SRI-CM-188/2018)	D	1.165,29	compromisos de gasto anteriores ao último mes do exercicio orzamentario
01.01.111B.213	01.01.111B.213	FACTURACIÓN COPIAS RICOH. DECEMBRO 2018 (STI-CM-43/2018)	D	93,85	
01.01.111B.213	01.01.111B.213	MANTENIMENTO ESCANER E ARCO DETECTOR DE METAIS. DECEMBRO 2018 (SRI-CM-89/2018)	D	206,12	
01.01.111B.213	01.01.111B.213	MATERIAL DE FERRETERIA (SRI-CM-DF 135/2018)	D	276,09	
01.01.111B.213	01.01.111B.213	REPARACIÓN UNIDADE CONTROL IP MULTIPROTOCOLO (STI-CM-DI-199/2018)	D	1.448,98	
01.01.111B.213	01.01.111B.213	MICROS CONECTABLES PARA O SALON DE SESIÓNS (3 UD.) (STI-CM-DI-195/2018)	D	531,48	
01.01.111B.213	01.01.111B.213	ADQUISICIÓN E INSTALACIÓN DE VINILOS (SRI-CM-204/2018)	D	762,30	
01.01.111B.214	01.01.111B.214	NEUMÁTICOS VEHÍCULOS OFICIAIS PENDENTES DE FACTURACIÓN (SRI-CM Nº 31, 54, 58, 105)	D	1.667,61	
01.01.111B.215	01.01.111B.215	SUBSTITUCIÓN VIDRIOS MESAS BIBLIOTECA (SRI-CM-DC 101/2018)	D	53,47	
01.01.111B.215	01.01.111B.215	LACADO DE MESAS(SRI-CM 207/2018)	D	5.874,55	
01.01.111B.216	01.01.111B.216	SOPORTE SOFTWARE GRABACIÓN 4º TRIMESTRE (STI-PA 11/2017)	D	5.445,00	compromisos de gasto anteriores ao último mes do exercicio orzamentario
01.01.111B.216	01.01.111B.216	MANTENIMENTO KOHA 4º TRIMESTRE (STI-CM 141/2017)	D	1.210,00	
01.01.111B.216	01.01.111B.216	MANTENIMENTO CABINA EMC SETEMBRO A DECEMBRO 2018 (STI-CM 13/2018)	D	1.160,00	
01.01.111B.216	01.01.111B.216	MANTENIMENTO IMPRESORAS XEROX. DECEMBRO 2018 (STI-PA 1/2018)	D	1.106,12	
01.01.111B.216	01.01.111B.216	MANTENIMENTO LICENCIAS AUTOSTORE DO 3/08/18 AO 15/10/18 (STI-CM-DI1-144/2018)	D	235,71	
01.01.111B.216	01.01.111B.216	XESTIÓN SEGURIDADE, ALERTA TEMPERÁ, ETC. DE NOVEMBRO E DECEMBRO (STI-PA-2/2017)	D	9.263,04	
01.01.111B.216	01.01.111B.216	MANTENIMENTO PROGRAMA CEPAL DECEMBRO (SRI-CM-172/2018)	D	404,00	
01.01.111B.216	01.01.111B.216	MANTENIMENTO AGORA DECEMBRO (STI-NSP-11/2016)	D	1.815,00	
01.01.111B.220.00	01.01.111B.220.00	NUMERADORES DE EXPEDIENTES (2 UD.) (SRI-CM 219/2018)	D	109,60	transferencia de crédito autorizada no último mes do exercicio
01.01.111B.220.00	01.01.111B.220.00	TARXETAS PREIMPRESAS PARA CONTROL DE ACCESO (STI-CM-209/2018)	D	726,00	compromisos de gasto anteriores ao último mes do exercicio orzamentario
01.01.111B.220.01	01.01.111B.220.01	SUBSCRICIÓN BASE DE DATOS CSIC 2018 (SAP-CM-140/2017)	D	242,00	

MEMORIA DE PARLAMENTO DE GALICIA - 2018

PARTIDA		DESCRIPCIÓN	FASE DO GASTO	IMPORTE	Texto Refundido da Lei de Réximen Financeiro e Orzamentario de Galicia (Decreto Lexislativo 1/1999, de 7 de outubro)
2018	2019				
01.01.111B.220.01	01.01.111B.220.01	SUBSCRIPCIÓN BASE DE DATOS TIRANT LO BLANCH (SAP-CM-168/2018)	D	1.931,16	
01.01.111B.220.01	01.01.111B.220.01	SUBSCRIPCIÓN ANUAL DIXITAL LA VOZ DE GALICIA (GP-CM-189/2018)	D	400,00	
01.01.111B.220.02	01.01.111B.220.02	SOPORTE SOFTWARE BASE DE DATOS ORACLE. LOTE I (1º ANO) (STI-PA-11/2017)	D	9.665,05	
01.01.111B.220.02	01.01.111B.220.02	LICENCIAS AUTOSTORE (STI-PA.STA-09/2018)	D	756,25	
01.01.111B.222.01	01.01.111B.222.01	SERVIZO POSTAL DECEMBRO (SRI-CM-103/2018)	D	257,25	
01.01.111B.226.02	01.01.111B.226.02	DESEÑO LOGOTIPO CAMPAÑA PORTAS ABERTAS (GP-CM-82/2018)	D	1.191,85	
01.01.111B.226.03	01.01.111B.226.03	DEFENSA XURÍDICA (AVOGADO) PROCEDEMENTO 3532/2007 (LOM-CM-167/2018)	D	10.890,00	
01.01.111B.226.03	01.01.111B.226.03	DEFENSA XURÍDICA (PROCURADOR) PROCEDEMENTO 3532/2007 (LOM-CM-182/2018)	D	907,50	transferencia de crédito autorizada no último mes do exercicio
01.01.111B.226.06	01.01.111B.226.06	SERVIZOS CATERING DECEMBRO (MESA 30/07/2018)	D	3.559,80	
01.01.111B.226.08	01.01.111B.226.08	SERVIZO DE NOTICIAS DO MES DE DECEMBRO DA AXENCIA GALEGA	D	1.690,65	
01.01.111B.226.99	01.01.111B.226.99	EDICION LIBRO DE ARTE DO PARLAMENTO (GP-CM-18/2018)	D	18.382,00	
01.01.111B.226.99	01.01.111B.226.99	MOSTRA PRODUTOS GALEGOS EXPOSICIÓN "56 PÁXINAS..." E "SILENCIO E SER" (GP-CM-177/2018)	D	850,00	
01.01.111B.227.10	01.01.111B.227.10	SERVIZO DE CAFETERÍA DE DECEMBRO (SRI-NSP-2/2016)	D	7.155,90	
01.01.111B.227.15	01.01.111B.227.15	SERVIZO DE XESTIÓN DOS SISTEMAS DE INFORMACIÓN DE DECEMBRO (GP-PA-3/2015)	D	30.250,00	
01.01.111B.227.99	01.01.111B.227.99	VERSIÓN FALADA PÁXINA WEB (STI.PA.STA 2/2018)	D	887,32	
01.01.111B.227.99	01.01.111B.227.99	SERVIZO DE MANTENIMENTO DAS INSTALACIÓNS DE CLIMATIZACIÓN DE DECEMBRO (SRI-CM-55/2018)	D	756,25	
01.01.111B.625	01.01.111B.625	SUBMINISTRACIÓN DE ESTANTERÍAS PARA ALMACÉN DE PRESIDENCIA (SRI-CM-203/2018)	D	1.159,30	
01.01.111B.626	01.01.111B.626	LOTE II CONTRATO VIRTUALIZACIÓN: ORDENADORES E PANTALLAS (STI-PA10/2018)	D	74.261,09	crédito destinado a operacións de capital
01.01.111B.626	01.01.111B.626	LOTE I CONTRATO VIRTUALIZACIÓN: SERVIDORES (STI-PA10/2018)	D	143.445,50	
01.01.111B.628.00	01.01.111B.628.00	LIBROS PARA O FONDO BIBLIOGRÁFICO DO PARLAMENTO (PROPOSTAS SAP-CM Nº 49, 193, 197, 222 E GP-CM-191)	D	574,70	compromisos de gasto anteriores ao último mes do exercicio orzamentario
01.01.111B.632	01.01.111B.632	REFORMAS VARIAS DEPENDENCIAS ADMINISTRATIVAS (SRI-CM-24/2018)	D	21.199,20	
01.01.111B.632	01.01.111B.632	NOVA REDE DE SANEAMENTO (SRI-CM-217/2018)	D	8.482,10	crédito destinado a operacións de capital
01.01.111B.640	01.01.111B.640	ADDENDA CONVENIO PORTAL XURÍDICO 2018	D	37.222,00	compromisos de gasto anteriores ao último mes do exercicio orzamentario
01.01.111B.640	01.01.111B.640	LOTE I CONTRATO VIRTUALIZACIÓN: LICENZAS VIRTUALIZACIÓN (STI-PA10/2018)	D	33.880,00	crédito destinado a operacións de capital
TOTAL				448.551,08	

3.5 CONTRATACIÓN ADMINISTRATIVA

3.5.1 CONTRATACIÓN ADMINISTRATIVA. SITUACIÓN DOS CONTRATOS

TIPO DE CONTRATO	PDTE. DE ADXUDICAR NO 1 DE XANEIRO	CONVOCADO	ADXUDICADO	DESERTOS	BAIXAS DE ADXUDICACIÓN	PDTE. DE ADXUDICAR NO 31 DE DECEMBRO
A – Obras	0	41.677,08	41.677,08	0	0	0
B – Servicios	121.000,00	890.565,71	824.125,71	3.025,00	135.531,00	48.884,00
C – Subministración	0	1.021.964,95	894.122,90	26.620,00	101.222,05	0
D – Concesión de obras	0	0	0	0	0	0
E – Concesión de servicios	0	0	0	0	0	0
F – Carácter administrativo especial	0	0	0	0	0	0
G – Adhesión a central de contratación (sistema de racionalización)	0	0	0	0	0	0
H – Outros (contratos privados)	0	108.769,06	108.769,06	0	0	0
TOTAL:	121.000,00	2.062.976,80	1.868.694,75	29.645,00	236.753,05	48.884,00

3.5.2 CONTRATACIÓN ADMINISTRATIVA. FORMAS DE ADXUDICACIÓN

TIPO DE CONTRATO	PROCEDEMENTO ABERTO		PROCEDEMENTO RESTRINXIDO	PROCED. NEGOCIADO		DÍALOGO COMPETITIVO	ADXUDICACIÓN DIRECTA	TOTAL
	ORDINARIO	SIMPLIFICADO		CON PUBLICIDADE	SEN PUBLICIDADE			
A – Obras	0	0	0	0	0	0	41.677,08	41.677,08
B – Servicios	363.000,00	5.324,00	0	0	0	0	455.801,71	824.125,71
C – Subministración	611.606,64	33.383,82	0	0	0	0	249.132,44	894.122,90
D – Concesión de obras	0	0	0	0	0	0	0	0
E – Concesión de servicios	0	0	0	0	0	0	0	0
F – Carácter administrativo especial	0	0	0	0	0	0	0	0
G – Adhesión a central de contratación (sistema de racionalización)	0	0	0	0	0	0	0	0
H – Outros (contratos privados)	0	0	0	0	0	0	108.769,06	108.769,06
TOTAL	974.606,64	38.707,82		0	0	0	855.380,29	1.868.694,75

As cantidades que se indican inclúen o IVE.

3.5.3 CONTRATACIÓN ADMINISTRATIVA. RELACIÓN DE ADXUDICATARIOS QUE SUPERARON O 5% DO IMPORTE TOTAL DE CONTRATACIÓN EFECTUADA NO EJERCICIO 2018 (93.434,74 EUROS)

TIPO CONTRATO	NOME/RAZÓN SOCIAL	CIF/NIF	IMPORTE (LICITACIÓN)
Servizos	FEDERACION DE ASOCIACIONES DE PERSOAS XORDAS	G15068091	121.000,00
	RESTAURANTE SALA GRADIN, S.L.	B36114122	242.000,00
TOTAL : Servizos			363.000,00
	XEROX ESPAÑA S.A.U.	A28208601	337.952,07
	OZONA CONSULTING S.L.	B15834872	199.393,48
TOTAL : Subministro			537.345,55
TOTAL			900.345,55

As cantidades indicadas inclúen o IVE.

3.6 SUBVENCIONES E TRANSFERENCIAS CONCEDIDAS

SUBVENCIONES CORRENTES							
CONCEPTO	PENDENTE DE LIQUIDAR NO 1 DE XANEIRO	CONCEDIDO	LIQUIDADO	ANULADO	PENDENTE DE LIQUIDAR NO 31 DE DECEMBRO	REINTEGROS	
						IMPORTE	CAUSAS
Subvencions a entidades de carácter social	0	9.000,00	9.000,00	0	0	0	
Subvención finalista grupos parlamentarios (1)	0	283.130,88	283.130,88	0	0	0	
Subvención iniciativa legislativa popular	0	11.316,32	11.316,32	0	0	0	
Outros convenios/achegas a Inst. sen fins de lucro	3.570,00	3.536,00	6.207,92	898,08	0	0	
TOTAL	3.570,00	306.983,20	309.655,12	898,08	0	0	

SUBVENCIONES DE CAPITAL							
CONCEPTO	PENDENTE DE LIQUIDAR NO 1 DE XANEIRO	CONCEDIDO	LIQUIDADO	ANULADO	PENDENTE DE LIQUIDAR NO 31 DE DECEMBRO	REINTEGROS	
						IMPORTE	CAUSAS
A familias e instituciones sen fins de lucro	0	1.041,31	1.041,31	0	0	0	
TOTAL	0	1.041,31	1.041,31	0	0	0	

TRANSFERENCIAS CORRENTES					
CONCEPTO	PENDENTE DE LIQUIDAR NO 1 DE XANEIRO	CONCEDIDO	LIQUIDADO	ANULADO	PENDENTE DE LIQUIDAR NO 31 DE DECEMBRO
Becas	0	96.000,00	49.405,79	46.594,21	0
Subvención grupos parlamentarios (1)	0	2.131.954,92	2.131.954,92	0	0
Convenio co Museo do Pobo Galego	0	12.326,11	12.326,11	0	0
TOTAL	0	2.240.281,03	2.193.686,82	46.594,21	0

- (1) A Lei 38/2003 xeral de subvencions exceptúa da súa aplicación aos grupos das Asambleas Legislativas, que se rexerán pola súa normativa específica. O artigo 27 do Regulamento do Parlamento de Galicia asígnalles unha subvención fixa e outra variable. Asemade, por acordo da Mesa da Cámara do 15/03/2006 se creou unha subvención finalista para afrontar gastos de persoal dos grupos, debendo acreditar a contratación do tipo de persoal indicado e os costes laborais e de seguridade social.

TRANSFERENCIAS DE CAPITAL

Durante o exercicio 2018 non se efectuaron transferencias de capital.

3.7 CONVENIOS

1. Importe total empregado en convenios no ano 2018 e capítulos orzamentarios nos que se aplicaron :

Durante o ano 2018 empregouse un total de 14.998,03 en convenios, aplicándose a cifra total ao capítulo 4 do orzamento de gastos, especificamente ás seguintes partidas:

01.01.111B.481.03 "Convenio co Museo do Pobo Galego"
01.01.111B.481.05 "Outros convenios/achegas a Inst.sen fins de lucro"

2. Tipo de convenios :

O importe total empregado no ano 2018 corresponde integramente a convenios de colaboración.

3. Porcentaxe do importe empregado en convenios con respecto ó importe das subvencións non nominativas :

O Parlamento de Galicia empregou durante o ano 2018 un total de 2.491.015,83 euros en subvencións non nominativas. A porcentaxe dos convenios con respecto ás subvencións non nominativas é de 0,60% das mesmas.

4. Receptores de fondos que superan o 5% do importe total empregado en convenios (749,90 euros) :

Os receptores destes fondos articulados a través de convenios de colaboración que acumulativamente superaron a cantidade de 749,90 euros foron os seguintes:

<u>Entidade</u>	<u>Importe liquidado</u>
Museo do Pobo Galego	12.326,11
Real Academia de Medicina e Ciruxía de Galicia	2.671,92

3.8 PERSOAL

RETRIBUCIÓNS DO PERSOAL DO CAPITULO I DO ORZAMENTO DE GASTOS

TIPO DE PERSOAL	TIPO DE REMUNERACIÓN	Nº DE PERCEPTORES NO 31 DE DECEMBRO	IMPORTE
Deputados	Asignación , complementos de cargo, gastos de representación e libre disposición	70	2.082.314,46
Persoal funcionario	Soldo, trienios, complemento de destino e complemento específico	75	3.130.351,32
Persoal eventual de gabinete	Soldos	13	509.473,83
Persoal laboral	Soldo, trienios	3	82.621,40
Persoal funcionario, persoal eventual de gabinete e persoal laboral	Gratificacións extraordinarias		44.274,03
			5.849.035,04

OUTROS GASTOS DE PERSOAL DO CAPITULO I DO ORZAMENTO DE GASTOS

TIPO DE PERSOAL	TIPO DE REMUNERACIÓN		IMPORTE
Deputados	Seguro de accidentes	75	3.410,38
Persoal do Parlamento	Plan de pensións	85	110.640,59
	Seguro de vida e accidentes	91	16.691,72
	Axudas sociais		38.427,59
	Subvención de comedor		25.557,13
			194.727,41

3.9 OBRIGAS DE ORZAMENTOS PECHADOS

ORZ: 2011

ORGÁNICO: 0101:PARLAMENTO

FUNCIONAL: 111B:Actividade Lexislativa

ECONÓMICO	DESCRIPCIÓN	OBRIGAS PENDENTES DE PAGO NO 1 DE XANEIRO	RECTIFICACIÓNS E ANULACIÓNS	TOTAL OBRIGAS	PAGOS REALIZADOS	OBRIGAS PENDENTES DE PAGO NO 31 DE DECEMBRO
<u>2</u>	<u>Gastos en bens correntes e servizos</u>					
22 22000	Material, subministracións e outros Ordinario non inventariable	281,83	0,00	281,83	0,00	281,83
TOTAL ARTICULO 22		281,83	0,00	281,83	0,00	281,83
FUNCIONAL: 111B:Actividade Lexislativa		281,83	0,00	281,83	0,00	281,83
ORGÁNICO: 0101:PARLAMENTO		281,83	0,00	281,83	0,00	281,83
ORZ: 2011		281,83	0,00	281,83	0,00	281,83

3.9 OBRIGAS DE ORZAMENTOS PECHADOS

ORZ: 2016

ORGÁNICO: 0101:PARLAMENTO

FUNCIONAL: 111B:Actividade legislativa

ECONÓMICO	DESCRIPCIÓN	OBRIGAS PENDENTES DE PAGO NO 1 DE XANEIRO	RECTIFICACIÓNS E ANULACIÓNS	TOTAL OBRIGAS	PAGOS REALIZADOS	OBRIGAS PENDENTES DE PAGO NO 31 DE DECEMBRO
<u>1</u>	<u>Gastos de persoal</u>					
10 10000	Altos cargos e delegados Retribucións básicas	5.034,25	0,00	5.034,25	0,00	5.034,25
TOTAL ARTICULO 10		5.034,25	0,00	5.034,25	0,00	5.034,25
FUNCIONAL: 111B:Actividade legislativa		5.034,25	0,00	5.034,25	0,00	5.034,25
ORGÁNICO: 0101:PARLAMENTO		5.034,25	0,00	5.034,25	0,00	5.034,25
ORZ: 2016		5.034,25	0,00	5.034,25	0,00	5.034,25

3.9 OBRIGAS DE ORZAMENTOS PECHADOS

ORZ: 2017

ORGÁNICO: 0101:PARLAMENTO

FUNCIONAL: 111B:Actividade legislativa

ECONÓMICO	DESCRIPCIÓN	OBRIGAS PENDENTES DE PAGO NO 1 DE XANEIRO	RECTIFICACIÓNS E ANULACIÓNS	TOTAL OBRIGAS	PAGOS REALIZADOS	OBRIGAS PENDENTES DE PAGO NO 31 DE DECEMBRO
2	<u>Gastos en bens correntes e servizos</u>					
20	Alugamentos e canons					
20400	Alugamento de vehículos	840,95	0,00	840,95	840,95	0,00
TOTAL ARTICULO 20		840,95	0,00	840,95	840,95	0,00
21	Reparacións, mantemento e conservación					
214	Material de transporte	1.091,53	0,00	1.091,53	1.091,53	0,00
216	Equipamentos para procesos de información	26.705,35	0,00	26.705,35	26.705,35	0,00
TOTAL ARTICULO 21		27.796,88	0,00	27.796,88	27.796,88	0,00
22	Material, subministracións e outros					
22000	Ordinario non inventariable	229,18	0,00	229,18	229,18	0,00
22001	Prensa, revistas, libros e outras publicación	1.790,00	0,00	1.790,00	1.790,00	0,00
22002	Material informático non inventariable	2.815,69	0,00	2.815,69	2.815,69	0,00
22100	Enerxía eléctrica	4.405,86	0,00	4.405,86	4.405,86	0,00
22101	Auga	907,42	0,00	907,42	907,42	0,00
22103	Combustibles	1.868,32	0,00	1.868,32	1.868,32	0,00
22109	Subministracións mat. electrónico, eléctric	41,43	0,00	41,43	41,43	0,00
22199	Subministracións para a tenda	451,00	0,00	451,00	451,00	0,00
22200	Telefónicas	23.426,94	0,00	23.426,94	23.426,94	0,00
225	Tributos	110,64	0,00	110,64	110,64	0,00
22602	Publicidad, propaganda e difusión da imax	1.866,80	0,00	1.866,80	1.866,80	0,00
22608	Cobertura informativa	3.228,70	0,00	3.228,70	3.228,70	0,00
22700	Limpeza e aseo	37.495,06	0,00	37.495,06	37.495,06	0,00
22701	Seguranza	3.975,35	0,00	3.975,35	3.975,35	0,00
22711	Servizos de interpretación de lingua de sig	5.202,18	0,00	5.202,18	5.202,18	0,00
22712	Mantemento de xardíns	7.676,53	0,00	7.676,53	7.676,53	0,00

3.9 OBRIGAS DE ORZAMENTOS PECHADOS

ORZ: 2017

ORGÁNICO: 0101:PARLAMENTO

FUNCIONAL: 111B:Actividade legislativa

ECONÓMICO	DESCRICIÓN	OBRIGAS PENDENTES DE PAGO NO 1 DE XANEIRO	RECTIFICACIÓNS E ANULACIÓNS	TOTAL OBRIGAS	PAGOS REALIZADOS	OBRIGAS PENDENTES DE PAGO NO 31 DE DECEMBRO
22799	Outros traballos realizados por outras empr	2.367,57	0,00	2.367,57	2.367,57	0,00
TOTAL ARTICULO 22		97.858,67	0,00	97.858,67	97.858,67	0,00
23	Indemnizacións por razóns do servizo					
231	Locomoción	3.656,60	0,00	3.656,60	3.656,60	0,00
TOTAL ARTICULO 23		3.656,60	0,00	3.656,60	3.656,60	0,00
4	<u>Transferencias correntes</u>					
48	A familias e institucións sen fins de lucro					
48102	Comedores sociais	15.548,89	0,00	15.548,89	15.548,89	0,00
48103	Convenios con Institucións sen fins de lucr	5.763,76	0,00	5.763,76	5.763,76	0,00
48105	Outros convenios con Instituc. sen fins de l	14.280,00	0,00	14.280,00	14.280,00	0,00
TOTAL ARTICULO 48		35.592,65	0,00	35.592,65	35.592,65	0,00
7	<u>Transferencias de capital</u>					
78	A familias e institucións sen fins de lucro					
780	A familias	287,38	0,00	287,38	287,38	0,00
TOTAL ARTICULO 78		287,38	0,00	287,38	287,38	0,00
FUNCIONAL: 111B:Actividade legislativa		166.033,13	0,00	166.033,13	166.033,13	0,00
ORGÁNICO: 0101:PARLAMENTO		166.033,13	0,00	166.033,13	166.033,13	0,00
ORZ: 2017		166.033,13	0,00	166.033,13	166.033,13	0,00

3.9 OBRIGAS DE ORZAMENTOS PECHADOS

ORZ: 2017

ORGÁNICO: 0101:PARLAMENTO

FUNCIONAL: 111B:Actividade legislativa

ECONÓMICO	DESCRICIÓN	OBRIGAS PENDENTES DE PAGO NO 1 DE XANEIRO	RECTIFICACIÓNS E ANULACIÓNS	TOTAL OBRIGAS	PAGOS REALIZADOS	OBRIGAS PENDENTES DE PAGO NO 31 DE DECEMBRO
TOTAL		171.349,21	0,00	171.349,21	166.033,13	5.316,08

4. INFORMACIÓN SOBRE A EXECUCIÓN DO INGRESO PÚBLICO

Este apartado da Memoria comprende os seguintes bloques informativos:

- 4.1. Información sobre o proceso de xestión dos ingresos correntes, que completa a información do Estado de Liquidación do Orzamento.
- 4.2. Información relativa ás transferencias recibidas pola Institución.
- 4.3. Aplicación do remanente de tesourería do ano 2017.
- 4.4. Dereitos a cobrar de orzamentos pechados.

4.1 PROCESO DE XESTIÓN DO INGRESO PÚBLICO**A) DEREITOS ORZAMENTARIOS RECOÑECIDOS NETOS**

ECONÓMICO	DESCRIPCIÓN	DEREITOS RECOÑECIDOS	TOTAL DEREITOS ANULADOS E CANCELADOS	DEREITOS RECOÑECIDOS NETOS
3	<u>Taxas, prezos e outros ingresos</u>			
30	Taxas administrativas			
30105	Inscripción de convocatorias selección de persoal	76,59	0,00	76,59
	TOTAL CONCEPTO 301	76,59	0,00	76,59
33	Venda de bens			
33900	Vendas na tenda do Parlamento	331,54	0,00	331,54
	TOTAL CONCEPTO 339	331,54	0,00	331,54
38	Reintegros por operacións correntes			
380	Reintegros de exercicios pechados	24.474,54	0,00	24.474,54
	TOTAL CONCEPTO 380	24.474,54	0,00	24.474,54
381	Reintegro de exercicio corrente	566,27	0,00	566,27
	TOTAL CONCEPTO 381	566,27	0,00	566,27
39	Outros ingresos			
39999	Outros ingresos diversos	17,70	0,00	17,70
	TOTAL CONCEPTO 399	17,70	0,00	17,70
	TOTAL CAPITULO 3	25.466,64	0,00	25.466,64
4	<u>Transferencias correntes</u>			
41	Da Admon. xeral da Comunidade Autónoma de Galicia			
41000	Transferencias correntes da comunidade autónoma	16.746.933,00	0,00	16.746.933,00

4.1 PROCESO DE XESTIÓN DO INGRESO PÚBLICO**A) DEREITOS ORZAMENTARIOS RECOÑECIDOS NETOS**

ECONÓMICO	DESCRIPCIÓN	DEREITOS RECOÑECIDOS	TOTAL DEREITOS ANULADOS E CANCELADOS	DEREITOS RECOÑECIDOS NETOS
	TOTAL CONCEPTO 410	16.746.933,00	0,00	16.746.933,00
	TOTAL CAPITULO 4	16.746.933,00	0,00	16.746.933,00
5	<u>Ingresos patrimoniais</u>			
52	Xuros de depósitos			
52000	Xuros de depósitos	1.685,81	0,00	1.685,81
	TOTAL CONCEPTO 520	1.685,81	0,00	1.685,81
	TOTAL CAPITULO 5	1.685,81	0,00	1.685,81
7	<u>Transferencias de capital</u>			
71	Da Admon. xeral da Comunidade Autónoma de Galicia			
71000	Transferencias de capital da comunidade autónoma	595.432,00	0,00	595.432,00
	TOTAL CONCEPTO 710	595.432,00	0,00	595.432,00
	TOTAL CAPITULO 7	595.432,00	0,00	595.432,00
8	<u>Activos financeiros</u>			
83	Reintegro de préstamos concedidos fóra do sec.púb.			
83000	Reintegro de anticipos ao persoal	81.724,47	0,00	81.724,47
	TOTAL CONCEPTO 830	81.724,47	0,00	81.724,47
	TOTAL CAPITULO 8	81.724,47	0,00	81.724,47

4.1 PROCESO DE XESTIÓN DO INGRESO PÚBLICO

A) DEREITOS ORZAMENTARIOS RECOÑECIDOS NETOS

ECONÓMICO	DESCRICIÓN	DEREITOS RECOÑECIDOS	TOTAL DEREITOS ANULADOS E CANCELADOS	DEREITOS RECOÑECIDOS NETOS
TOTAL		17.451.241,92	0,00	17.451.241,92

4.1 PROCESO DE XESTIÓN DO INGRESO PÚBLICO**A.1) DEREITOS ORZAMENTARIOS RECOÑECIDOS**

ECONÓMICO	DESCRICIÓN	CONTRAIDO PREVIO		CONTRAIDO SIMULTANEO		DEREITOS RECOÑECIDOS
		INGRESO DIRECTO	INGRESO RECIBO	AUTOLIQUIDACIÓNS	SEN CONTRAIDO PREVIO	
3	<u>Taxas, prezos e outros ingresos</u>					
30	Taxas administrativas					
30105	Inscrición de convocatorias selección de persoal	0,00	0,00	0,00	76,59	76,59
33	Venda de bens					
33900	Vendas na tenda do Parlamento	0,00	0,00	0,00	331,54	331,54
38	Reintegros por operacións correntes					
380	Reintegros de exercicios pechados	0,00	0,00	0,00	24.474,54	24.474,54
381	Reintegro de exercicio corrente	566,27	0,00	0,00	0,00	566,27
39	Outros ingresos					
39999	Outros ingresos diversos	17,70	0,00	0,00	0,00	17,70
	TOTAL CAPITULO 3	583,97	0,00	0,00	24.882,67	25.466,64
4	<u>Transferencias correntes</u>					
41	Da Admon. xeral da Comunidade Autónoma de Galicia					
41000	Transferencias correntes da comunidade autónoma	16.746.933,00	0,00	0,00	0,00	16.746.933,00
	TOTAL CAPITULO 4	16.746.933,00	0,00	0,00	0,00	16.746.933,00
5	<u>Ingresos patrimoniais</u>					
52	Xuros de depósitos					
52000	Xuros de depósitos	0,00	0,00	0,00	1.685,81	1.685,81
	TOTAL CAPITULO 5	0,00	0,00	0,00	1.685,81	1.685,81
7	<u>Transferencias de capital</u>					

4.1 PROCESO DE XESTIÓN DO INGRESO PÚBLICO**A.1) DEREITOS ORZAMENTARIOS RECOÑECIDOS**

ECONÓMICO	DESCRICIÓN	CONTRAIDO PREVIO		CONTRAIDO SIMULTANEO		DEREITOS RECOÑECIDOS
		INGRESO DIRECTO	INGRESO RECIBO	AUTOLIQUIDACIÓNS	SEN CONTRAIDO PREVIO	
71	Da Admon. xeral da Comunidade Autónoma de Galicia					
71000	Transferencias de capital da comunidade autónoma	595.432,00	0,00	0,00	0,00	595.432,00
	TOTAL CAPITULO 7	595.432,00	0,00	0,00	0,00	595.432,00
8	<u>Activos financeiros</u>					
83	Reintegro de préstamos concedidos fóra do sec.púb.					
83000	Reintegro de anticipos ao persoal	0,00	0,00	0,00	81.724,47	81.724,47
87	Remanente de tesourería					
870	Remanente de tesourería	0,00	0,00	0,00	0,00	0,00
	TOTAL CAPITULO 8	0,00	0,00	0,00	81.724,47	81.724,47
TOTAL		17.342.948,97	0,00	0,00	108.292,95	17.451.241,92

4.1 PROCESO DE XESTIÓN DO INGRESO PÚBLICO**B) RECADACIÓN NETA**

ECONÓMICO	DESCRICIÓN	RECADACIÓN TOTAL	DEVOLUCIÓNS DE INGRESO	RECADACIÓN NETA
3	<u>Taxas, prezos e outros ingresos</u>			
30	Taxas administrativas			
30105	Inscripción de convocatorias selección d	76,59	0,00	76,59
33900	Vendas na tenda do Parlamento	331,54	0,00	331,54
380	Reintegros de exercicios pechados	24.474,54	0,00	24.474,54
381	Reintegro de exercicio corrente	5,45	0,00	5,45
39999	Outros ingresos diversos	17,70	0,00	17,70
	TOTAL CAPITULO 3	24.905,82	0,00	24.905,82
4	<u>Transferencias correntes</u>			
41	Da Admon. xeral da Comunidade Autónoma de Galicia			
41000	Transferencias correntes da comunidade	13.856.538,80	0,00	13.856.538,80
	TOTAL CAPITULO 4	13.856.538,80	0,00	13.856.538,80
5	<u>Ingresos patrimoniais</u>			
52	Xuros de depósitos			
52000	Xuros de depósitos	1.685,81	0,00	1.685,81
	TOTAL CAPITULO 5	1.685,81	0,00	1.685,81
7	<u>Transferencias de capital</u>			
71	Da Admon. xeral da Comunidade Autónoma de Galicia			
71000	Transferencias de capital da comunidade	595.432,00	0,00	595.432,00
	TOTAL CAPITULO 7	595.432,00	0,00	595.432,00
8	<u>Activos financeiros</u>			

4.1 PROCESO DE XESTIÓN DO INGRESO PÚBLICO**B) RECADACIÓN NETA**

ECONÓMICO	DESCRICIÓN	RECADACIÓN TOTAL	DEVOLUCIÓNS DE INGRESO	RECADACIÓN NETA
83	Reintegro de préstamos concedidos fóra do sec.púb.			
83000	Reintegro de anticipos ao persoal	81.724,47	0,00	81.724,47
870	Remanente de tesourería	0,00	0,00	0,00
	TOTAL CAPITULO 8	81.724,47	0,00	81.724,47
TOTAL		14.560.286,90	0,00	14.560.286,90

Non se presenta dentro da información relativa ao proceso de xestión do ingreso público ningunha referencia ás anulacións de dereitos, cancelacións ou devolucións de ingresos xa que durante o ano 2018 non se produciron anulación de liquidacións, aprazamentos ou fraccionamentos de dereitos, nin devolucións de ingresos. Tampouco se produciron cobros en especie, insolvencias ou calquera outra cancelación de dereitos.

4.2 INFORMACIÓN RELATIVA ÁS TRANSFERENCIAS RECIBIDAS POLA INSTITUCIÓN

Con respecto ás transferencias e subvencións recibidas é preciso aclarar o seguinte:

1. Non se presenta información relativa ás subvencións recibidas xa que o Parlamento de Galicia non recibiu ningunha subvención nin corrente nin de capital durante o ano 2018.
2. As transferencias liquidadas polo Parlamento de Galicia durante o ano 2018 proceden unicamente das transferencias periódicas recibidas da Xunta de Galicia pola súa asignación orzamentaria. A separación entre transferencias correntes e de capital faise no proceso de elaboración do orzamento para manter o equilibrio orzamentario entre gastos e ingresos tanto correntes como de capital.

TRANSFERENCIAS CORRENTES RECIBIDAS

CONCEPTO	PENDENTE DE LIQUIDAR NO 1 DE XANEIRO	CONCEDIDO	LIQUIDADO	PENDENTE DE LIQUIDAR NO 31 DE DECEMBRO
Transferencias correntes da Comunidade Autónoma	0	16.746.933,00	16.746.933,00	0
TOTAL	0	16.746.933,00	16.746.933,00	0

TRANSFERENCIAS DE CAPITAL RECIBIDAS

CONCEPTO	PENDENTE DE LIQUIDAR NO 1 DE XANEIRO	CONCEDIDO	LIQUIDADO	PENDENTE DE LIQUIDAR NO 31 DE DECEMBRO
Transferencias de capital da Comunidade Autónoma	0	595.432,00	595.432,00	0
TOTAL	0	595.432,00	595.432,00	0

4.3 APLICACIÓN DO REMANENTE DE TESOURARÍA DO ANO 2017

O remanente de tesouraría do ano 2017 ascendeu 5.532.046,32 euros. Estaba constituído por dereitos pendentes de cobro, orzamentarios e non orzamentarios, e fondos líquidos a disposición nas contas abertas en distintas entidades bancarias. Este remanente foi, na súa totalidade, non afectado.

O importe total empregado deste remanente ascendeu a 904.738,70 euros. Empregouse en financiar a incorporación de remanentes de 2017 ao orzamento do ano 2018 por importe de 704.504,70 euros e suplementos de crédito por importe de 200.234,00 euros.

A modo de resumo a utilización do remanente de tesouraría foi a seguinte:

DESCRICIÓN	Remanente tesouraría 2017	Remanente empregado	Remanente gastado
Remanente de tesouraría afectado	0	0	0
Remanente de tesouraría non afectado	5.532.046,32	904.738,70	595.139,46
TOTAL	5.532.046,32	904.738,70	595.139,46

O detalle e a explicación dos créditos financiados e o importe gastado figura na liquidación do orzamento de 2018 como nota aclaratoria ao cálculo do resultado orzamentario.

4.4.I. DEREITOS A COBRAR DE ORZAMENTOS PECHADOS

ANO : 2017

ECONOMICO	EXPLICACION	PENDENTES DE COBRO A 1 DE XANEIRO		RECTIFICACIONS		DEREITOS ANULADOS				DEREITOS PENDENTES DE COBRO	
						ANULACIÓNS LIQUIDACIÓNS		APLAZAMENTO E FRACCIONAMENTO			
		INGRESO DIRECTO	INGRESO RECIBO	INGRESO DIRECTO	INGRESO RECIBO	INGRESO DIRECTO	INGRESO RECIBO	INGRESO DIRECTO	INGRESO RECIBO	INGRESO DIRECTO	INGRESO RECIBO
4	<u>Transferencias correntes</u>										
41	Da Admon. xeral da Comunidade Autónoma de Galicia										
41000	Transferencias corrent	2.827.707,80	0,00	0,00	0,00	0,00	0,00	0,00	0,00	2.827.707,80	0,00
	TOTAL CAPITULO 410	2.827.707,80	0,00	0,00	0,00	0,00	0,00	0,00	0,00	2.827.707,80	0,00
	TOTAL CAPITULO 4	2.827.707,80	0,00	0,00	0,00	0,00	0,00	0,00	0,00	2.827.707,80	0,00
	TOTAL ANO: : 2017	2.827.707,80	0,00	0,00	0,00	0,00	0,00	0,00	0,00	2.827.707,80	0,00
	TOTAL	2.827.707,80	0,00	0,00	0,00	0,00	0,00	0,00	0,00	2.827.707,80	0,00

4.4.II. DEREITOS A COBRAR DE ORZAMENTOS PECHADOS

ANO : 2017

ECONOMICO	RECAUDADOS		DEREITOS CANCELADOS								DEREITOS PENDENTES DE COBRO	
			COBRO EN ESPECIE		INSOLVENCIAS		PRESCRIPCION		OUTRAS			
	INGRESO DIRECTO	INGRESO RECIBO	INGRESO DIRECTO	INGRESO RECIBO	INGRESO DIRECTO	INGRESO RECIBO	INGRESO DIRECTO	INGRESO RECIBO	INGRESO DIRECTO	INGRESO RECIBO	INGRESO DIRECTO	INGRESO RECIBO
41000	2.827.707,80	0,00	0,00	0,00	0,00	0,00	0,00	0,00	0,00	0,00	0,00	0,00
410	2.827.707,80	0,00	0,00	0,00	0,00	0,00	0,00	0,00	0,00	0,00	0,00	0,00
2017	2.827.707,80	0,00	0,00	0,00	0,00	0,00	0,00	0,00	0,00	0,00	0,00	0,00
TOTAL	2.827.707,80	0,00	0,00	0,00	0,00	0,00	0,00	0,00	0,00	0,00	0,00	0,00

5. INFORMACIÓN SOBRE O INMOBILIZADO NON FINANCEIRO

Este apartado da cumprimento ao disposto nas normas de elaboración da Memoria nas que se sinala que a información solicitada con carácter de inventario será aportada no primeiro exercicio, e nos sucesivos exercicios unicamente será preciso informar das variacións producidas respecto do mesmo. Preséntase para o ano 2018 o detalle das altas, baixas e modificacións producidas no inventario con respecto ao ano 2017.

A modo de resumo detállase a continuación a situación no 1 de xaneiro de 2018, o total de variacións producidas durante o exercicio e a situación final do inventario de bens do Parlamento de Galicia no 31 de decembro de 2018:

CÓDIGO CONTA	DESCRICIÓN	VALOR NO 01-01-2018	ALTAS E VARIACIÓNS 2018	BAIXAS 2018	VALOR NO 31-12-2018
107	Patrimonio entregado en adscrición	3.233.842,08	0	0	3.233.842,08
2120	Marcas	22.347,88	0	0	22.347,88
2150	Aplicacións informáticas	2.861.999,38	242.637,27	0	3.104.636,65
2160	Dereitos de reprodución e comunicación	18.331,50	2.000,00	0	20.331,50
2200	Terreos sen edificar	435.112,93	0	0	435.112,93
2201	Terreos edificados	215.221,84	0	0	215.221,84
2210	Construcións	22.698.854,30	0	0	22.698.854,30
2220	Instalacións técnicas	1.911.516,64	0	0	1.911.516,64
2230	Maquinaria	14.620,92	0	0	14.620,92
2260	Cadeiras, mesas, etc.	2.135.048,28	8.893,71	0	2.143.941,99
2261	Equipos de oficina	166.839,74	0	18.326,52	148.513,22
2262	Lámpadas	61.819,13	0	0	61.819,13
2263	Aparatos eléctricos	156.325,55	0	0	156.325,55
2264	Alfombras	672.675,26	0	0	672.675,26
2265	Percheiros, paraugueiros, etc.	15.000,49	0	0	15.000,49
2266	Electrodomésticos de cociña e cafetería	64.068,96	4.204,75	0	68.273,71
2270	Equipos para procesos de información	1.971.746,06	14.571,04	597.350,92	1.388.966,18
2271	Equipos audiovisuais	297.066,22	24.200,00	0	321.266,22
2280	Elementos de transporte	177.130,79	0	0	177.130,79
2290	Bens histórico-artísticos	1.425.190,45	91.365,75	0	1.516.556,20
2291	Fondos bibliográficos	1.639.140,57	10.745,65	0	1.649.886,22
2292	Instrumental médico	25.480,51	0	0	25.480,51
TOTAIS		40.219.379,48	398.618,17	615.677,44	40.002.320,21

O detalle das amortizacións foi o seguinte:

CODIGO CONTA	DESCRIPCIÓN	VALOR NO 01-01-2018	AMORTIZACIÓN 2018	BAIXAS 2018	VALOR NO 31-12-2018
107	Patrimonio entregado en adscrición	0	0	0	0
2120	Marcas	15.801,39	1.570,22	0	17.371,61
2150	Aplicacións informáticas	2.514.163,31	162.773,88	0	2.676.937,19
2160	Dereitos de reprodución e comunicación	7.167,11	4.605,10	0	11.772,21
2200	Terreos sen edificar	0	0	0	0
2201	Terreos edificados	0	0	0	0
2210	Construcións	5.822.659,38	226.988,55	0	6.049.647,93
2220	Instalacións técnicas	1.335.237,98	97.910,81	0	1.433.148,79
2230	Maquinaria	6.836,03	647,12	0	7.483,15
2260	Cadeiras, mesas, etc.	1.820.620,81	45.035,18	0	1.865.655,99
2261	Equipos de oficina	149.555,03	979,09	15.928,59	134.605,53
2262	Lámpadas	57.007,84	881,28	0	57.889,12
2263	Aparatos eléctricos	124.415,62	4.641,76	0	129.057,38
2264	Alfombras	629.643,70	4.543,02	0	634.186,72
2265	Percheiros, paraugueiros, etc.	10.297,07	661,87	0	10.958,94
2266	Electrodomésticos de cociña e cafetería	45.564,84	2.846,56	0	48.411,40
2270	Equipos para procesos de información	1.596.530,19	83.971,49	593.624,98	1.086.876,70
2271	Equipos audiovisuais	84.338,70	74.645,12	0	158.983,82
2280	Elementos de transporte	131.411,10	12.652,20	0	144.063,30
2290	Bens histórico-artísticos	0	0	0	0
2291	Fondos bibliográficos	0	0	0	0
2292	Instrumental médico	16.874,76	669,39	0	17.544,15
TOTAIS		14.368.124,86	726.022,64	609.553,57	14.484.593,93

Preséntase a continuación o detalle das altas, baixas e variacións no inventario do Parlamento de Galicia durante o 2018.

INVENTARIO DE BENS. ALTAS NO EJERCICIO

Conta do PXCP						
Código inmovilizado	Descripción inmovilizado				Cód. ubicación	Epígrafe
Data de adquisición	Valor de adquisición	Vida útil	Am. no ejercicio	Amort. Acumulada		Descripción ubicación
2150	Aplicacións informáticas					
BOSSDCN1	LICENCIA SOFTWARE I-BOSS DCEN PARA CAMARAS HD					OUTROS BENS MOBLES
4/ 12/ 2018	300,00	6		3,61	10000	PENDENTES DE UBICACIÓN
BOSSDCN2	LICENCIA SOFTWARE I-BOSS DCEN PARA CAMARAS HD					OUTROS BENS MOBLES
4/ 12/ 2018	305,00	6		3,67	10000	PENDENTES DE UBICACIÓN
SEDEELECTR	SEDE ELECTRONICA DO PARLAMENTO					OUTROS BENS MOBLES
31/ 12/ 2018	159.682,53	6		0,00	11150	CENTRO PROCESO DE DATOS
WORKFLOW	LICENCIA WORKFLOWSERVER 2.2					OUTROS BENS MOBLES
31/ 12/ 2018	11.011,00	6		0,00	11150	CENTRO PROCESO DE DATOS
TOTAL CONTA 2150	171.298,53		7,28	7,28		
2160	Dereitos de reprodución e comunicación					
SIMBOLOSGA	DEREITOS OBRA "SIMBOLOS DE GALICIA"					OUTROS BENS MOBLES
10/ 10/ 2018	2.000,00	20		22,22	10000	PENDENTES DE UBICACIÓN
TOTAL CONTA 2160	2.000,00		22,22	22,22		
2260	Cadeiras, mesas, armarios, librerías...					
1501055003	MOBLE 3 MODULOS E REPISA ROBLE BARNIZ E PORTAS DM					OUTROS BENS MOBLES
8/ 11/ 2018	3.775,20	20		27,27	150105	PRESIDENCIA (DIR. GABINETE)
1501055004	MOBLE 2 MODULOS RECHAPADO ROBLE BARNIZADO COLOR					OUTROS BENS MOBLES
8/ 11/ 2018	3.726,80	20		26,92	150105	PRESIDENCIA (DIR. GABINETE)
TOTAL CONTA 2260	7.502,00		54,19	54,19		
2266	Electrodomesticos de cocina e cafetería					
18171822	FABRICADOR DE XEO ITV PULSAR 35 W Nº 18171822					OUTROS BENS MOBLES
26/ 11/ 2018	1.827,10	14		12,33	11140	CAFETERÍA
LAVAVAJILL	LAVALOUZAS 50C50 P-50					OUTROS BENS MOBLES
8/ 3/ 2018	1.651,65	14		95,69	11140	CAFETERÍA

INVENTARIO DE BENS. ALTAS NO EJERCICIO

Conta do PXCP								
Código inmovilizado	Descripción inmovilizado						Epígrafe	
Data de adquisición	Valor de adquisición	Vida útil	Am. no ejercicio	Amort. Acumulada	Cód. ubicación	Descripción ubicación		
MICRO2	HORNO MICROONDAS SIN GRILL					OUTROS BENS MOBLES		
23/ 3/ 2018	242,00	14	0,00	0,00	11140	CAFETERÍA		
MICRO3	HORNO MICROONDAS SIN GRILL					OUTROS BENS MOBLES		
23/ 3/ 2018	242,00	14	13,30	13,30	11140	CAFETERÍA		
MICROONDAS	HORNO MICROONDAS SIN GRILL					OUTROS BENS MOBLES		
23/ 3/ 2018	242,00	14	13,30	13,30	11140	CAFETERÍA		
TOTAL CONTA	2266	4.204,75	134,62	134,62				
2270	Equipos para procesos de información							
1D8954DE	ORDENADOR PANTALLA INFORMATIVA Nº SERIE 1D8954DE					OUTROS BENS MOBLES		
8/ 5/ 2018	153,73	8	12,38	12,38	10000	PENDENTES DE UBICACIÓN		
27CBF278	ORDENADOR PANTALLA INFORMATIVA Nº SERIE 27CBF278					OUTROS BENS MOBLES		
8/ 5/ 2018	153,73	8	12,38	12,38	10000	PENDENTES DE UBICACIÓN		
8977F620	ORDENADOR PANTALLA INFORMATIVA Nº SERIE 8977F620					OUTROS BENS MOBLES		
8/ 5/ 2018	153,73	8	12,38	12,38	10000	PENDENTES DE UBICACIÓN		
AB3016AF	ORDENADOR PANTALLA INFORMATIVA Nº SERIE AB3016AF					OUTROS BENS MOBLES		
8/ 5/ 2018	153,73	8	12,38	12,38	10000	PENDENTES DE UBICACIÓN		
B456F03E	ORDENADOR PANTALLA INFORMATIVA Nº SERIE B456F03E					OUTROS BENS MOBLES		
8/ 5/ 2018	153,73	8	12,38	12,38	10000	PENDENTES DE UBICACIÓN		
D4E25C66	ORDENADOR PANTALLA INFORMATIVA Nº SERIE D4E25C66					OUTROS BENS MOBLES		
8/ 5/ 2018	153,73	8	12,38	12,38	10000	PENDENTES DE UBICACIÓN		
DB70E42D	ORDENADOR PANTALLA INFORMATIVA Nº SERIE DB70E42D					OUTROS BENS MOBLES		
8/ 5/ 2018	153,73	8	12,38	12,38	10000	PENDENTES DE UBICACIÓN		
DE163717	ORDENADOR PANTALLA INFORMATIVA Nº SERIE DE163717					OUTROS BENS MOBLES		
8/ 5/ 2018	153,73	8	0,00	0,00	10000	PENDENTES DE UBICACIÓN		
H4ZK102704	PANTALLA INFORMATIVA Nº SERIE ZZT5H4ZK102704					OUTROS BENS MOBLES		
8/ 5/ 2018	168,00	8	13,53	13,53	10000	PENDENTES DE UBICACIÓN		
H4ZK103174	PANTALLA INFORMATIVA Nº SERIE ZZT5H4ZK103174					OUTROS BENS MOBLES		
8/ 5/ 2018	168,00	8	13,53	13,53	10000	PENDENTES DE UBICACIÓN		

MEMORIA DE PARLAMENTO DE GALICIA - 2018

INVENTARIO DE BENS. ALTAS NO EJERCICIO

Conta do PXCP						
Código inmovilizado	Descripción inmovilizado				Cód. ubicación	Epígrafe
Data de adquisición	Valor de adquisición	Vida útil	Am. no ejercicio	Amort. Acumulada		Descripción ubicación
H4ZK104532	PANTALLA INFORMATIVA Nº SERIE ZZT5H4ZK104532					OUTROS BENS MOBLES
8/ 5/ 2018	168,00	8		13,53	10000	PENDENTES DE UBICACIÓN
H4ZK105031	PANTALLA INFORMATIVA Nº SERIE ZZT5H4ZK105031					OUTROS BENS MOBLES
8/ 5/ 2018	168,00	8		13,53	10000	PENDENTES DE UBICACIÓN
H4ZK105387	PANTALLA INFORMATIVA Nº SERIE ZZT5H4ZK105387					OUTROS BENS MOBLES
8/ 5/ 2018	168,00	8		13,53	10000	PENDENTES DE UBICACIÓN
H4ZK105454	PANTALLA INFORMATIVA Nº SERIE ZZT5H4ZK105454					OUTROS BENS MOBLES
8/ 5/ 2018	168,00	8		13,53	10000	PENDENTES DE UBICACIÓN
H4ZK105826	PANTALLA INFORMATIVA Nº SERIE ZZT5H4ZK105826					OUTROS BENS MOBLES
8/ 5/ 2018	168,00	8		13,53	10000	PENDENTES DE UBICACIÓN
H4ZK105897	PANTALLA INFORMATIVA Nº SERIE ZZT5H4ZK105897					OUTROS BENS MOBLES
8/ 5/ 2018	168,00	8		13,53	10000	PENDENTES DE UBICACIÓN
HOH4400109	MONITOR LENOVO 21,5" 1920*1080 Nº L1S22H0AH4400109					OUTROS BENS MOBLES
1/ 6/ 2018	349,69	8		25,38	10000	PENDENTES DE UBICACIÓN
J182102788	IMPRESORA ZEBRA GK420DT Nº 28J182104493					OUTROS BENS MOBLES
31/ 12/ 2018	481,00	8		0,00	10000	PENDENTES DE UBICACIÓN
J182104493	IMPRESORA ZEBRA GK420DT Nº 28J182102788					OUTROS BENS MOBLES
31/ 12/ 2018	481,00	8		0,00	10000	PENDENTES DE UBICACIÓN
KBD300A	TECLADO CONTROL DOMOS PTZ MARCA PELCO KBD300A					OUTROS BENS MOBLES
1/ 6/ 2018	438,02	8		31,79	10000	PENDENTES DE UBICACIÓN
OAH4400359	MONITOR LENOVO 21,5" 1920*1080 Nº L1S22H0AH4400359					OUTROS BENS MOBLES
1/ 6/ 2018	349,69	8		25,38	10000	PENDENTES DE UBICACIÓN
UJ17280049	SAI MGE GALAXY 300 Nº SERIE UJ1728004977					OUTROS BENS MOBLES
1/ 6/ 2018	9.897,80	8		718,28	10000	PENDENTES DE UBICACIÓN
TOTAL CONTA	2270	14.571,04		995,73	995,73	
2271	Equipos audiovisuais					
I8TBA0093	CAMARA HD INTEGRADA BLK + ACCESORIOS					OUTROS BENS MOBLES
4/ 12/ 2018	9.262,55	10		66,90	10000	PENDENTES DE UBICACIÓN

INVENTARIO DE BENS. ALTAS NO EJERCICIO

Conta do PXCP						
Código inmovilizado	Descripción inmovilizado				Cód. ubicación	Epígrafe
Data de adquisición	Valor de adquisición	Vida útil	Am. no ejercicio	Amort. Acumulada		Descripción ubicación
18TBA0125	CAMARA HD INTEGRADA BLK + ACCESORIOS					OUTROS BENS MOBLES
4/ 12/ 2018	9.262,55	10		66,90	10000	PENDENTES DE UBICACIÓN
J8TBA0001	PANEL DE CONTROL 100 CAMARAS IP+EXTENDED SOFTWARE					OUTROS BENS MOBLES
4/ 12/ 2018	5.674,90	10		40,99	10000	PENDENTES DE UBICACIÓN
TOTAL CONTA	2271	24.200,00		174,79		
2290	Mobles histórico-artísticos					
ANONIMOS	"RETRATOS ANONIMOS" +DEREITOS					BENS MOBLES DE C. HISTORICO
19/ 3/ 2018	5.000,00	0		0,00	10000	PENDENTES DE UBICACIÓN
CALMAOCASO	CADRO "CALMA AL OCASO 2017"+ DEREITOS					BENS MOBLES DE C. HISTORICO
13/ 2/ 2018	1.000,00	0		0,00	10000	PENDENTES DE UBICACIÓN
ESCALAPEL	ESCULTURA "CAPELA"+DEREITOS					BENS MOBLES DE C. HISTORICO
21/ 3/ 2018	15.500,00	0		0,00	10000	PENDENTES DE UBICACIÓN
FAROILLAON	"FARO DA ILLA DE ONS"+DEREITOS					BENS MOBLES DE C. HISTORICO
21/ 3/ 2018	8.000,00	0		0,00	10000	PENDENTES DE UBICACIÓN
GALICIA	"GALICIA PEQUENIÑA/SOLA COUSA DE TODOS" +DEREITOS					BENS MOBLES DE C. HISTORICO
16/ 4/ 2018	19.250,00	0		0,00	10000	PENDENTES DE UBICACIÓN
GTARR	"GTARR"+DEREITOS					BENS MOBLES DE C. HISTORICO
22/ 5/ 2018	2.500,00	0		0,00	10000	PENDENTES DE UBICACIÓN
LAVATORIO	"EL LAVATORIO DE TINTORETTO"+DEREITOS					BENS MOBLES DE C. HISTORICO
10/ 4/ 2018	5.000,00	0		0,00	10000	PENDENTES DE UBICACIÓN
MANZANASUV	"MANZANAS Y UVAS"+DEREITOS					BENS MOBLES DE C. HISTORICO
22/ 10/ 2018	7.000,00	0		0,00	10000	PENDENTES DE UBICACIÓN
MUSICO	"MUSICO"+DEREITOS					BENS MOBLES DE C. HISTORICO
8/ 3/ 2018	16.830,00	0		0,00	10000	PENDENTES DE UBICACIÓN
NUMERO35	"CADRO NUMERO 35"+DEREITOS					BENS MOBLES DE C. HISTORICO
21/ 5/ 2018	2.727,27	0		0,00	10000	PENDENTES DE UBICACIÓN
SIMA1	"SIMA 1"+DEREITOS					BENS MOBLES DE C. HISTORICO
8/ 3/ 2018	2.000,00	0		0,00	10000	PENDENTES DE UBICACIÓN

INVENTARIO DE BENS. ALTAS NO EJERCICIO

Conta do PXCP						
Código inmovilizado	Descripción inmovilizado				Cód. ubicación	Epígrafe
Data de adquisición	Valor de adquisición	Vida útil	Am. no ejercicio	Amort. Acumulada		Descripción ubicación
SIMA2	"SIMA 2"+DEREITOS					BENS MOBLES DE C. HISTORICO
8/ 3/ 2018	2.000,00	0	0,00	0,00	10000	PENDENTES DE UBICACIÓN
VILLARINO	"RETRATO DOLORES VILLARINO SANTIAGO"+DEREITOS					BENS MOBLES DE C. HISTORICO
25/ 10/ 2018	2.970,00	0	0,00	0,00	10000	PENDENTES DE UBICACIÓN
VMORENO	MEDALLA VICTORIA MORENO (2018)					BENS MOBLES DE C. HISTORICO
28/ 5/ 2018	1.588,48	0	0,00	0,00	140301	SALA DAS LETRAS GALEGAS
TOTAL CONTA	2290	91.365,75	0,00	0,00		
TOTAL SELECCIÓN		315.142,07	1.388,83	1.388,83		

MEMORIA DE PARLAMENTO DE GALICIA - 2018

INVENTARIO DE BENS , BAIXAS NO EXERCICIO

Conta del P.X.C.P.						
Código Inmovilizado	Descripción Inmovilizado					Epígrafe
Data de Adquisición	Valor de Adquisición	Vida Útil	Amortización Acumulada	Valor Neto Contable	Cód. Ubicación	Descripción Ubicación
2261	Mob. electrónico de oficina: fax, fotoc., calcul					
1050700032	FOTOCOPIADORA XEROX SISTEMA 55DC Nº 2232595178					OUTROS BENS MOBLES
29/ 12/ 2004	12.500,00	14	0,00	0,00	13050	SÁ DE PRENSA
1505035003	FOTOCOPIADORA DIXITAL BH 501 Nº A0R5021003439					OUTROS BENS MOBLES
21/ 12/ 2009	5.826,52	14	0,00	0,00	150503	REXISTRO
TOTAL CONTA	2261	18.326,52	0,00	0,00		
2270	Equipos para procesos de información					
1000102515	MONITOR 15" NCM-1520-HI-00 Nº: HNMN00102515					OUTROS BENS MOBLES
22/ 6/ 2000	271,90	8	0,00	0,00	11030	GRUPO PARLAMENTARIO DO PP
1004200086	MONITOR 17" NCM-1750-HO Nº: HNMNO4200086					OUTROS BENS MOBLES
22/ 6/ 2000	362,53	8	0,00	0,00	13230	SÁ SECRETARÍA DO PRESIDENTE
100991VRWC	IMPRESORA LEXMARK T632. Nº SERIE: 991VRWC					OUTROS BENS MOBLES
31/ 12/ 2006	1.578,93	8	0,00	0,00	11150	CENTRO PROCESO DE DATOS
100991VT1W	IMPRESORA LEXMARK T632. Nº SERIE: 991VT1W					OUTROS BENS MOBLES
31/ 12/ 2006	1.578,93	8	0,00	0,00	11150	CENTRO PROCESO DE DATOS
103803PCG	IMPRESORA LEXMARK E232 Nº SERIE: 103803PCG					OUTROS BENS MOBLES
31/ 12/ 2006	243,19	8	0,00	0,00	11150	CENTRO PROCESO DE DATOS
103804L1M	IMPRESORA LEXMARK E232 Nº SERIE: 103804L1M					OUTROS BENS MOBLES
31/ 12/ 2006	243,18	8	0,00	0,00	11150	CENTRO PROCESO DE DATOS
103804LR3	IMPRESORA LEXMARK E232 Nº SERIE: 103804LR3					OUTROS BENS MOBLES
31/ 12/ 2006	243,18	8	0,00	0,00	11150	CENTRO PROCESO DE DATOS
103804LZF	IMPRESORA LEXMARK E232 Nº SERIE: 103804LZF					OUTROS BENS MOBLES
31/ 12/ 2006	243,18	8	0,00	0,00	11150	CENTRO PROCESO DE DATOS
103805LNN	IMPRESORA LEXMARK E232 Nº SERIE: 103805LNN					OUTROS BENS MOBLES
31/ 12/ 2006	243,18	8	0,00	0,00	11150	CENTRO PROCESO DE DATOS
1050300390	ARMARIO RACK DE 19" E 36 u.					OUTROS BENS MOBLES
27/ 7/ 2000	1.425,07	8	0,00	0,00	11150	CENTRO PROCESO DE DATOS

INVENTARIO DE BENS , BAIXAS NO EXERCICIO

Conta del P.X.C.P.						
Código Inmovilizado	Descripción Inmovilizado					Epígrafe
Data de Adquisición	Valor de Adquisición	Vida Útil	Amortización Acumulada	Valor Neto Contable	Cód. Ubicación	Descripción Ubicación
1050800008	Ordenador MC-486 DX2/66					OUTROS BENS MOBLES
20/ 3/ 1995	1.673,22	8	0,00	0,00	10000	PENDENTES DE UBICACIÓN
1050800010	Ordenador MC Pentium					OUTROS BENS MOBLES
8/ 12/ 1995	1.208,03	8	0,00	0,00	10000	PENDENTES DE UBICACIÓN
1050800011	Ordenador H. P. VL 2					OUTROS BENS MOBLES
20/ 3/ 1995	1.359,49	8	0,00	0,00	10000	PENDENTES DE UBICACIÓN
1050800014	Ordenador Compaq Desk Pro 66M 240W					OUTROS BENS MOBLES
1/ 8/ 1994	8.964,43	8	0,00	0,00	10000	PENDENTES DE UBICACIÓN
1050800015	Ordenador Compaq Desk Pro 66M 240W					OUTROS BENS MOBLES
1/ 8/ 1994	8.964,43	8	0,00	0,00	10000	PENDENTES DE UBICACIÓN
1050800017	Ordenador Compaq Presario 422					OUTROS BENS MOBLES
1/ 8/ 1994	4.802,90	8	0,00	0,00	10000	PENDENTES DE UBICACIÓN
1050800026	Ordenador Compaq Desk Pro XL 466					OUTROS BENS MOBLES
6/ 5/ 1995	4.097,64	8	0,00	0,00	10000	PENDENTES DE UBICACIÓN
1050800034	Ordenador IBM 80/386					OUTROS BENS MOBLES
8/ 2/ 1993	1.010,90	8	0,00	0,00	10010	ALMACEN SOTO SUSO
1050800041	Ordenador Macintosh II CI					OUTROS BENS MOBLES
10/ 3/ 1993	5.901,91	8	0,00	0,00	13380	TAQUÍGRAFOS
1050800042	Ordenador Macintosh LC III					OUTROS BENS MOBLES
14/ 6/ 1993	3.098,49	8	0,00	0,00	13400	TRADUCTORES
1050800043	Ordenador Macintosh IICI					OUTROS BENS MOBLES
10/ 3/ 1993	5.901,91	8	0,00	0,00	10000	PENDENTES DE UBICACIÓN
1050800044	Ordenador Macintosh Quadra 700					OUTROS BENS MOBLES
10/ 3/ 1993	11.018,19	8	0,00	0,00	13450	PUBLICACIÓNS (HAB. CENTRAL)
1050800045	Ordenador Macintosh IICI					OUTROS BENS MOBLES
10/ 3/ 1993	5.901,91	8	0,00	0,00	13500	DESPACHO XEFE DE PUBLICACIÓNS
1050800046	Ordenador Macintosh Quadra 950					OUTROS BENS MOBLES
10/ 3/ 1993	18.896,19	8	0,00	0,00	13450	PUBLICACIÓNS (HAB. CENTRAL)
1050800048	S.A.I. Merlin Geri					OUTROS BENS MOBLES
10/ 3/ 1993	8.293,97	8	0,00	0,00	13460	PUBLICACIÓNS (HAB. EZQUERDA)

INVENTARIO DE BENS , BAIXAS NO EXERCICIO

Conta del P.X.C.P.						
Código Inmovilizado	Descripción Inmovilizado					Epígrafe
Data de Adquisición	Valor de Adquisición	Vida Útil	Amortización Acumulada	Valor Neto Contable	Cód. Ubicación	Descripción Ubicación
1050800050	Ordenador MC 486 DX2/66					OUTROS BENS MOBLES
31/ 12/ 1995	1.324,63	8	0,00	0,00	10000	PENDENTES DE UBICACIÓN
1050800051	Ordenador MC 486					OUTROS BENS MOBLES
31/ 12/ 1995	1.324,63	8	0,00	0,00	10000	PENDENTES DE UBICACIÓN
1050800052	Monitor Macintosh LC 2 N° SERIE: PN15HMCT704104W					OUTROS BENS MOBLES
10/ 3/ 1993	2.462,97	8	0,00	0,00	10000	PENDENTES DE UBICACIÓN
1050800053	Monitor Macintosh LC 2					OUTROS BENS MOBLES
10/ 3/ 1993	2.462,97	8	0,00	0,00	10000	PENDENTES DE UBICACIÓN
1050800054	Monitor Macintosh LC 2					OUTROS BENS MOBLES
10/ 3/ 1993	2.462,97	8	0,00	0,00	10000	PENDENTES DE UBICACIÓN
1050800055	Monitor Macintosh LC 2					OUTROS BENS MOBLES
10/ 3/ 1993	2.462,97	8	0,00	0,00	10000	PENDENTES DE UBICACIÓN
1050800056	Monitor Macintosh LC 2					OUTROS BENS MOBLES
10/ 3/ 1993	2.462,97	8	0,00	0,00	10000	PENDENTES DE UBICACIÓN
1050800057	Unidade central Unisys					OUTROS BENS MOBLES
24/ 11/ 1992	14.510,24	8	0,00	0,00	10000	PENDENTES DE UBICACIÓN
1050800058	Ordenador Macintosh Quadra 700 Teclado Extended Ke					OUTROS BENS MOBLES
10/ 3/ 1993	10.941,97	8	0,00	0,00	13470	PUBLICACIONES (HAB. DEREITA)
1050800061	S.A.I. Merlin Geri					OUTROS BENS MOBLES
17/ 3/ 1993	2.384,52	8	0,00	0,00	13480	ARQUIVO S. PUBLICACIONES
1050800065	Ordenador Compaq Deskpro 66M					OUTROS BENS MOBLES
15/ 4/ 1994	6.688,02	8	0,00	0,00	11150	CENTRO PROCESO DE DATOS
1050800066	Ordenador Macintosh Quadra 950					OUTROS BENS MOBLES
10/ 3/ 1993	17.203,53	8	0,00	0,00	13450	PUBLICACIONES (HAB. CENTRAL)
1050800071	Ordenador Compaq Deskpro					OUTROS BENS MOBLES
15/ 4/ 1994	6.688,02	8	0,00	0,00	10000	PENDENTES DE UBICACIÓN
1050800072	Ordenador Compaq Deskpro					OUTROS BENS MOBLES
15/ 4/ 1994	6.688,02	8	0,00	0,00	10000	PENDENTES DE UBICACIÓN
1050800073	Ordenador Compaq Deskpro					OUTROS BENS MOBLES
15/ 4/ 1994	6.688,02	8	0,00	0,00	10000	PENDENTES DE UBICACIÓN

MEMORIA DE PARLAMENTO DE GALICIA - 2018

INVENTARIO DE BENS , BAIXAS NO EXERCICIO

Conta del P.X.C.P.						
Código Inmovilizado	Descripción Inmovilizado					Epígrafe
Data de Adquisición	Valor de Adquisición	Vida Útil	Amortización Acumulada	Valor Neto Contable	Cód. Ubicación	Descripción Ubicación
1050800074	Ordenador Compaq Deskpro					OUTROS BENS MOBLES
15/ 4/ 1994	6.688,02	8	0,00	0,00	10000	PENDENTES DE UBICACIÓN
1050800077	Ordenador Compaq Deskpro					OUTROS BENS MOBLES
15/ 4/ 1994	6.688,02	8	0,00	0,00	10000	PENDENTES DE UBICACIÓN
1050800078	Ordenador Compaq Deskpro					OUTROS BENS MOBLES
15/ 4/ 1994	6.688,02	8	0,00	0,00	10000	PENDENTES DE UBICACIÓN
1050800085	Ordenador Compaq Deskpro					OUTROS BENS MOBLES
31/ 12/ 1994	8.662,18	8	0,00	0,00	11030	GRUPO PARLAMENTARIO DO PP
1050800087	Ordenador IBM PS/ 2					OUTROS BENS MOBLES
31/ 12/ 1992	3.540,18	8	0,00	0,00	11030	GRUPO PARLAMENTARIO DO PP
1050800092	Ordenador Compaq Deskpro XE-466					OUTROS BENS MOBLES
28/ 3/ 1995	3.310,37	8	0,00	0,00	11040	GRUPO PARLAMENTARIO DO PSOE
1050800097	Ordenador Compaq PW2 800/16					OUTROS BENS MOBLES
31/ 12/ 1993	2.108,05	8	0,00	0,00	11150	CENTRO PROCESO DE DATOS
1050800099	Ordenador Compaq Deskpro 66M 510					OUTROS BENS MOBLES
15/ 4/ 1994	8.245,20	8	0,00	0,00	11150	CENTRO PROCESO DE DATOS
1050800100	Ordenador Compaq Prosignia 486/66 mod. 1050					OUTROS BENS MOBLES
15/ 4/ 1994	27.656,43	8	0,00	0,00	11160	BIBLIOTECA
1050800101	Ordenador Compaq Systempro/XL 486/50. Pantalla NEC					OUTROS BENS MOBLES
15/ 4/ 1994	30.417,43	8	0,00	0,00	11150	CENTRO PROCESO DE DATOS
1050800103	Intercambiador de discos ópticos Juke Box Rotostar					OUTROS BENS MOBLES
15/ 4/ 1994	39.179,98	8	0,00	0,00	11150	CENTRO PROCESO DE DATOS
1050800105	Ordenador Compaq Deskpro XL 466. Pantalla Quision					OUTROS BENS MOBLES
28/ 3/ 1995	3.310,37	8	0,00	0,00	11150	CENTRO PROCESO DE DATOS
1050800110	Ordenador Macintosh Centris 610					OUTROS BENS MOBLES
14/ 6/ 1993	4.200,20	8	0,00	0,00	11150	CENTRO PROCESO DE DATOS
1050800111	Asegurador de corrente ininterrumpida Merlin Gerin					OUTROS BENS MOBLES
15/ 4/ 1994	5.349,01	8	0,00	0,00	11150	CENTRO PROCESO DE DATOS
1050800112	Monitor e teclado Unisys Nº 510650781					OUTROS BENS MOBLES
24/ 11/ 1992	336,57	8	0,00	0,00	11160	BIBLIOTECA

MEMORIA DE PARLAMENTO DE GALICIA - 2018

INVENTARIO DE BENS , BAIXAS NO EXERCICIO

Conta del P.X.C.P.						
Código Inmovilizado	Descripción Inmovilizado					Epígrafe
Data de Adquisición	Valor de Adquisición	Vida Útil	Amortización Acumulada	Valor Neto Contable	Cód. Ubicación	Descripción Ubicación
1050800117	Ordenador PW Advantage 3336 DX Unisys					OUTROS BENS MOBLES
24/ 11/ 1992	1.798,23	8	0,00	0,00	10000	PENDENTES DE UBICACIÓN
1050800119	Ordenador PW Advantage 3336 DX Unisys					OUTROS BENS MOBLES
24/ 11/ 1992	1.798,23	8	0,00	0,00	10000	PENDENTES DE UBICACIÓN
1050800122	Monitor e teclado Fellowes					OUTROS BENS MOBLES
24/ 11/ 1992	336,57	8	0,00	0,00	11160	BIBLIOTECA
1050800128	S.A.I. Facoimex MIORO					OUTROS BENS MOBLES
31/ 12/ 1992	2.404,05	8	0,00	0,00	11160	BIBLIOTECA
1050800131	CD-ROM SCSI					OUTROS BENS MOBLES
23/ 7/ 1996	264,93	8	0,00	0,00	NULO	NON APLICABLE
1050800132	CD-ROM DEPARTAMENTO DE PRENSA					OUTROS BENS MOBLES
24/ 7/ 1996	264,93	8	0,00	0,00	13060	DESPACHO XEFE DE PRENSA
1050800133	REPETIDOR MULTIPUESTO 10 BASE 2-6 PUERTOS BNC					OUTROS BENS MOBLES
2/ 4/ 1996	418,30	8	0,00	0,00	10000	PENDENTES DE UBICACIÓN
1050800134	UNIDADES S.A.I. PULSAR ES4-450VA					OUTROS BENS MOBLES
25/ 11/ 1996	91,75	8	0,00	0,00	10000	PENDENTES DE UBICACIÓN
1050800136	FILTRO TORAY DE 16" A 18" III-F,M					OUTROS BENS MOBLES
4/ 4/ 1997	219,63	8	0,00	0,00	13020	XEFE DE GRUPO
1050800138	PC DESKPRO XL 5100 16 MB MODELO 1000					OUTROS BENS MOBLES
4/ 4/ 1997	3.192,25	8	0,00	0,00	13020	XEFE DE GRUPO
1050800140	PC DESKPRO XL 5100 16 MB MODELO 1000					OUTROS BENS MOBLES
4/ 4/ 1997	3.360,74	8	0,00	0,00	13060	DESPACHO XEFE DE PRENSA
1050800142	FILTRO TORAY DE 16" A 18" III-F,M					OUTROS BENS MOBLES
4/ 4/ 1997	219,63	8	0,00	0,00	13060	DESPACHO XEFE DE PRENSA
1050800147	SUPRAFACMODEM 33600 BYPS PC EXTERNO					OUTROS BENS MOBLES
11/ 2/ 1997	475,47	8	0,00	0,00	11150	CENTRO PROCESO DE DATOS
1050800148	PORTATIL HINOTE ULTRA COLOR 486DX2 50 MHZ					OUTROS BENS MOBLES
28/ 7/ 1997	4.174,99	8	0,00	0,00	10000	PENDENTES DE UBICACIÓN
1050800153	DIGITAL SERVIRDOR PRIORIS XL PENTIUM 90 16 MB RAM					OUTROS BENS MOBLES
28/ 7/ 1997	31.990,67	8	0,00	0,00	13490	DESPACHO MANTEMENTO.ALMACEN.

MEMORIA DE PARLAMENTO DE GALICIA - 2018

INVENTARIO DE BENS , BAIXAS NO EXERCICIO

Conta del P.X.C.P.						
Código Inmovilizado	Descripción Inmovilizado					Epígrafe
Data de Adquisición	Valor de Adquisición	Vida Útil	Amortización Acumulada	Valor Neto Contable	Cód. Ubicación	Descripción Ubicación
1050800154	MODEM EXTERNO 36600					OUTROS BENS MOBLES
17/ 11/ 1997	122,01	8	0,00	0,00	13350	INTERVENCIÓN XERAL
1050800157	PC PROFESIONAL DIGITAL VENTURIS 486X4/100 MHZ					OUTROS BENS MOBLES
28/ 7/ 1997	2.098,90	8	0,00	0,00	10000	PENDENTES DE UBICACIÓN
1050800158	MONITOR COLOR SVGA MULTISCAN					OUTROS BENS MOBLES
28/ 7/ 1997	359,04	8	0,00	0,00	10000	PENDENTES DE UBICACIÓN
1050800160	MONITOR COLOR SVGA MULTISCAN					OUTROS BENS MOBLES
28/ 7/ 1997	359,04	8	0,00	0,00	13350	INTERVENCIÓN XERAL
1050800163	IMPRESORA EPSON DLQ 3000 MATRICIAL 444 CPS 24 AGUJ					OUTROS BENS MOBLES
28/ 7/ 1997	1.363,60	8	0,00	0,00	13530	ARQUIVO SERVICIOS ECONOMICOS
1050800164	PC COMPAQ DESKPRO 6000 CDS ML 166 16MB 1GB					OUTROS BENS MOBLES
4/ 4/ 1997	3.326,33	8	0,00	0,00	10000	PENDENTES DE UBICACIÓN
1050800165	PC COMPAQ DESKPRO 6000 CDS ML 166 16MB 1GB					OUTROS BENS MOBLES
4/ 4/ 1997	3.326,33	8	0,00	0,00	10000	PENDENTES DE UBICACIÓN
1050800166	PC COMPAQ DESKPRO 6000 CDS ML 166 16MB 1GB					OUTROS BENS MOBLES
4/ 4/ 1997	3.326,33	8	0,00	0,00	10000	PENDENTES DE UBICACIÓN
1050800170	FILTRO TORAY E-II M (380X295)					OUTROS BENS MOBLES
4/ 4/ 1997	217,84	8	0,00	0,00	11160	BIBLIOTECA
1050800171	FILTRO TORAY E-II M (380X295)					OUTROS BENS MOBLES
4/ 4/ 1997	217,84	8	0,00	0,00	11160	BIBLIOTECA
1050800172	FILTRO TORAY E-II M (380X295)					OUTROS BENS MOBLES
4/ 4/ 1997	217,84	8	0,00	0,00	10000	PENDENTES DE UBICACIÓN
1050800175	LECTOR DE CD-ROM EXTERNO 24X					OUTROS BENS MOBLES
4/ 12/ 1997	212,87	8	0,00	0,00	10000	PENDENTES DE UBICACIÓN
1050800176	MONITOR APPLE VISION 850 TCQ					OUTROS BENS MOBLES
10/ 12/ 1997	1.902,88	8	0,00	0,00	13450	PUBLICACIONES (HAB. CENTRAL)
1050800178	MACINTOSH QUADRA 950 32MB RAM HD 500MB					OUTROS BENS MOBLES
16/ 3/ 1998	662,32	8	0,00	0,00	13450	PUBLICACIONES (HAB. CENTRAL)
1050800179	COMPAQ DESKPRO 4000 166MMX CD16X 32MB HD 2400					OUTROS BENS MOBLES
28/ 4/ 1998	4.048,49	8	0,00	0,00	11180	GRUPO PARLAMENTARIO MIXTO

MEMORIA DE PARLAMENTO DE GALICIA - 2018

INVENTARIO DE BENS , BAIXAS NO EXERCICIO

Conta del P.X.C.P.						
Código Inmovilizado	Descripción Inmovilizado					Epígrafe
Data de Adquisición	Valor de Adquisición	Vida Útil	Amortización Acumulada	Valor Neto Contable	Cód. Ubicación	Descripción Ubicación
1050800180	MONITOR COMPAQ P70 TCO 95 N° SERIE: 207CL24SI203					OUTROS BENS MOBLES
28/ 4/ 1998	1.073,65	8	0,00	0,00	11180	GRUPO PARLAMENTARIO MIXTO
1050800184	COMPAQ DESKPRO 4000 166MMX CD16X 32MB HD 2400					OUTROS BENS MOBLES
28/ 4/ 1998	4.048,49	8	0,00	0,00	10000	PENDENTES DE UBICACIÓN
1050800185	REESCRIBIBLE HP EXTERNO PARALELO HUB10K6710					OUTROS BENS MOBLES
20/ 4/ 1998	603,42	8	0,00	0,00	13520	SERVICIOS ADMINISTRATIVOS
1050800189	MONITOR 17" SONY TRINITRO					OUTROS BENS MOBLES
22/ 6/ 1998	871,47	8	0,00	0,00	10000	PENDENTES DE UBICACIÓN
1050800191	MONITOR 15" ZENITH Z-VISI					OUTROS BENS MOBLES
22/ 6/ 1998	348,59	8	0,00	0,00	11130	GRUPO PARLAMENTARIO B.N.G.
1050800193	PC ZENITH Z-STACIÓN VEGA P II					OUTROS BENS MOBLES
22/ 6/ 1998	1.917,23	8	0,00	0,00	10000	PENDENTES DE UBICACIÓN
1050800194	MONITOR 15" ZENITH Z-VISI					OUTROS BENS MOBLES
22/ 6/ 1998	348,59	8	0,00	0,00	10000	PENDENTES DE UBICACIÓN
1050800196	PC ZENITH Z-STACIÓN VEGA P II					OUTROS BENS MOBLES
22/ 6/ 1998	1.917,23	8	0,00	0,00	12040	DESPACHO VICESECRETARIO
1050800197	MONITOR 15" ZENITH Z-VISI					OUTROS BENS MOBLES
22/ 6/ 1998	348,59	8	0,00	0,00	12040	DESPACHO VICESECRETARIO
1050800199	CD ROM INTERNO 24 X					OUTROS BENS MOBLES
2/ 7/ 1998	87,15	8	0,00	0,00	12040	DESPACHO VICESECRETARIO
1050800201	CD ROM EXTERNO 33600					OUTROS BENS MOBLES
10/ 7/ 1998	111,55	8	0,00	0,00	10000	PENDENTES DE UBICACIÓN
1050800207	PC ZENITH Z-STACIÓN VEGA P II					OUTROS BENS MOBLES
22/ 6/ 1998	2.370,39	8	0,00	0,00	13560	DESPACHO XEFA RELACIÓNS EUROPE
1050800223	SCANNER CANOSCAN 600 NASAU DYJ02591					OUTROS BENS MOBLES
9/ 12/ 1999	871,47	8	0,00	0,00	11180	GRUPO PARLAMENTARIO MIXTO
1050800228	MONITOR 15" SONY 0,25 DIGITAL MULTISCAN (5607932)					OUTROS BENS MOBLES
29/ 10/ 1999	324,37	8	0,00	0,00	12050	SECRETARIO
1050800229	MONITOR 15" SONY 0,25 DIGITAL MULTISCAN (5607815)					OUTROS BENS MOBLES
29/ 10/ 1999	324,37	8	0,00	0,00	13520	SERVICIOS ADMINISTRATIVOS

MEMORIA DE PARLAMENTO DE GALICIA - 2018

INVENTARIO DE BENS , BAIXAS NO EXERCICIO

Conta del P.X.C.P.						
Código Inmovilizado	Descripción Inmovilizado					Epígrafe
Data de Adquisición	Valor de Adquisición	Vida Útil	Amortización Acumulada	Valor Neto Contable	Cód. Ubicación	Descripción Ubicación
1050800230	MONITOR 15" SONY 0,25 DIGITAL MULTISCAN (5607930)					OUTROS BENS MOBLES
29/ 10/ 1999	324,37	8	0,00	0,00	13320	DESPACHO Nº 1 LETRADO
1050800231	MONITOR 17" SONY 0,25 DIGITAL MULTISCAN (5785775)					OUTROS BENS MOBLES
29/ 10/ 1999	481,06	8	0,00	0,00	11130	GRUPO PARLAMENTARIO B.N.G.
1050800236	ORDENADOR OKI III 500 Nº SERIE: 01-98077725					OUTROS BENS MOBLES
29/ 10/ 1999	1.502,41	8	0,00	0,00	11130	GRUPO PARLAMENTARIO B.N.G.
1050800238	ORDENADOR OKI III 500 Nº SERIE: 98077665					OUTROS BENS MOBLES
29/ 10/ 1999	1.502,41	8	0,00	0,00	11040	GRUPO PARLAMENTARIO DO PSOE
1050800239	MONITOR 15" SONY 0,25 DIGITAL MULTISCAN (5607928)					OUTROS BENS MOBLES
29/ 10/ 1999	324,38	8	0,00	0,00	11040	GRUPO PARLAMENTARIO DO PSOE
1050800240	MONITOR 15" SONY 0,25 DIGITAL MULTISCAN (5607934)					OUTROS BENS MOBLES
29/ 10/ 1999	324,37	8	0,00	0,00	11040	GRUPO PARLAMENTARIO DO PSOE
1050800241	MONITOR 15" SONY 0,25 DIGITAL MULTISCAN (5607926)					OUTROS BENS MOBLES
29/ 10/ 1999	324,37	8	0,00	0,00	13340	REXISTRO
1050800245	SCANNER CANOSCAN 600 NASAU DYJ02738					OUTROS BENS MOBLES
9/ 12/ 1999	871,47	8	0,00	0,00	11130	GRUPO PARLAMENTARIO B.N.G.
1050800246	SCANNER CANOSCAN 600 NASAU DYJ02473					OUTROS BENS MOBLES
9/ 12/ 1999	871,47	8	0,00	0,00	11040	GRUPO PARLAMENTARIO DO PSOE
1050800247	ORDENADOR OKI III 500 Nº SERIE: 98077733					OUTROS BENS MOBLES
29/ 10/ 1999	1.631,39	8	0,00	0,00	11030	GRUPO PARLAMENTARIO DO PP
1050800248	ORDENADOR OKI III 500 Nº SERIE: 98077736					OUTROS BENS MOBLES
29/ 10/ 1999	1.502,41	8	0,00	0,00	11030	GRUPO PARLAMENTARIO DO PP
1050800249	ORDENADOR OKI III 500 Nº SERIE: 98077739					OUTROS BENS MOBLES
29/ 10/ 1999	1.502,41	8	0,00	0,00	11030	GRUPO PARLAMENTARIO DO PP
1050800250	MONITOR 15" SONY 0,25 DIGITAL MULTISCAN (5607923)					OUTROS BENS MOBLES
29/ 10/ 1999	324,37	8	0,00	0,00	11030	GRUPO PARLAMENTARIO DO PP
1050800251	MONITOR 15" SONY 0,25 DIGITAL MULTISCAN (5607925)					OUTROS BENS MOBLES
29/ 10/ 1999	324,37	8	0,00	0,00	11030	GRUPO PARLAMENTARIO DO PP
1050800252	MONITOR 15" SONY 0,25 DIGITAL MULTISCAN (5607935)					OUTROS BENS MOBLES
29/ 10/ 1999	324,37	8	0,00	0,00	11030	GRUPO PARLAMENTARIO DO PP

MEMORIA DE PARLAMENTO DE GALICIA - 2018

INVENTARIO DE BENS , BAIXAS NO EXERCICIO

Conta del P.X.C.P.						
Código Inmovilizado	Descripción Inmovilizado					Epígrafe
Data de Adquisición	Valor de Adquisición	Vida Útil	Amortización Acumulada	Valor Neto Contable	Cód. Ubicación	Descripción Ubicación
1050800255	S.A.I. MERLÍN GERIN PULSAR EX 4000					OUTROS BENS MOBLES
9/ 12/ 1999	2.849,18	8	0,00	0,00	11150	CENTRO PROCESO DE DATOS
1050800256	MODEM EXTERNO OVISLINK 56					OUTROS BENS MOBLES
7/ 12/ 1999	122,01	8	0,00	0,00	11150	CENTRO PROCESO DE DATOS
1050800257	ORDENADOR OKI III 500 N° SERIE: 98077743					OUTROS BENS MOBLES
29/ 10/ 1999	1.502,41	8	0,00	0,00	11160	BIBLIOTECA
1050800258	ORDENADOR OKI III 500 N° SERIE: 98078112					OUTROS BENS MOBLES
29/ 10/ 1999	1.502,41	8	0,00	0,00	11160	BIBLIOTECA
1050800259	ORDENADOR OKI III 500 N° SERIE: 98077740					OUTROS BENS MOBLES
29/ 10/ 1999	1.502,41	8	0,00	0,00	11160	BIBLIOTECA
1050800260	ORDENADOR OKI III 500 N° SERIE: 98077663					OUTROS BENS MOBLES
29/ 10/ 1999	1.502,41	8	0,00	0,00	11160	BIBLIOTECA
1050800261	MONITOR 17" SONY 0,25 DIGITAL MULTISCAN (4515302)					OUTROS BENS MOBLES
29/ 10/ 1999	481,06	8	0,00	0,00	11160	BIBLIOTECA
1050800262	MONITOR 17" SONY 0,25 DIGITAL MULTISCAN (4508904)					OUTROS BENS MOBLES
29/ 10/ 1999	481,06	8	0,00	0,00	11160	BIBLIOTECA
1050800263	MONITOR 17" SONY 0,25 DIGITAL MULTISCAN (4515310)					OUTROS BENS MOBLES
29/ 10/ 1999	481,06	8	0,00	0,00	11160	BIBLIOTECA
1050800264	MONITOR 17" SONY 0,25 DIGITAL MULTISCAN (4515308)					OUTROS BENS MOBLES
29/ 10/ 1999	481,06	8	0,00	0,00	11160	BIBLIOTECA
1050800265	SERVIDOR CYCMA D.V.D.					OUTROS BENS MOBLES
9/ 12/ 1999	3.606,07	8	0,00	0,00	11160	BIBLIOTECA
1050800267	ORDENADOR OKI III 500 N° SERIE: 98078113					OUTROS BENS MOBLES
29/ 10/ 1999	1.502,41	8	0,00	0,00	11160	BIBLIOTECA
1050800268	ORDENADOR OKI III 500 N° SERIE: 98077731					OUTROS BENS MOBLES
29/ 10/ 1999	1.502,41	8	0,00	0,00	13190	SECRETARÍA DIR. GABINETE TEC.
1050800269	ORDENADOR OKI III 500 N° SERIE: 98077664					OUTROS BENS MOBLES
29/ 10/ 1999	1.502,41	8	0,00	0,00	13230	SÁ SECRETARÍA DO PRESIDENTE
1050800270	ORDENADOR OKI III 500 N° SERIE: 98077734					OUTROS BENS MOBLES
29/ 10/ 1999	1.502,41	8	0,00	0,00	13230	SÁ SECRETARÍA DO PRESIDENTE

MEMORIA DE PARLAMENTO DE GALICIA - 2018

INVENTARIO DE BENS , BAIXAS NO EXERCICIO

Conta del P.X.C.P.						
Código Inmovilizado	Descripción Inmovilizado					Epígrafe
Data de Adquisición	Valor de Adquisición	Vida Útil	Amortización Acumulada	Valor Neto Contable	Cód. Ubicación	Descripción Ubicación
1050800271	MONITOR 17" SONY 0,25 DIGITAL MULTISCAN (4509039)					OUTROS BENS MOBLES
29/ 10/ 1999	481,06	8	0,00	0,00	13230	SÁ SECRETARÍA DO PRESIDENTE
1050800272	MONITOR 17" SONY 0,25 DIGITAL MULTISCAN (4508895)					OUTROS BENS MOBLES
29/ 10/ 1999	481,06	8	0,00	0,00	13230	SÁ SECRETARÍA DO PRESIDENTE
1050800275	ORDENADOR OKI III 500 N° SERIE: 01-98077745					OUTROS BENS MOBLES
29/ 10/ 1999	1.634,87	8	0,00	0,00	13120	SÁ DA MESA E XUNTA PORTAVOCES
1050800276	MONITOR 15" SONY 0,25 DIGITAL MULTISCAN (5607936)					OUTROS BENS MOBLES
29/ 10/ 1999	324,38	8	0,00	0,00	11150	CENTRO PROCESO DE DATOS
1050800278	SERVIDOR OKI PENTIUM III 550					OUTROS BENS MOBLES
29/ 10/ 1999	3.994,80	8	0,00	0,00	11150	CENTRO PROCESO DE DATOS
1050800279	ORDENADOR OKI III 500 N° SERIE: 98077666					OUTROS BENS MOBLES
22/ 11/ 1999	2.088,52	8	0,00	0,00	11160	BIBLIOTECA
1050800280	ORDENADOR OKI III 500 N° SERIE: 98078114					OUTROS BENS MOBLES
22/ 11/ 1999	2.088,52	8	0,00	0,00	11160	BIBLIOTECA
1050800281	ORDENADOR OKI III 500 N° SERIE: 98078128					OUTROS BENS MOBLES
22/ 11/ 1999	2.088,52	8	0,00	0,00	12050	SECRETARIO
1050800282	ORDENADOR OKI III 500 N° SERIE: 98077737					OUTROS BENS MOBLES
22/ 11/ 1999	2.088,52	8	0,00	0,00	13270	DESPACHO VICEPRESIDENTE 1º
1050800287	MONITOR 17" SONY 0,25 DIGITAL MULTISCAN (5785778)					OUTROS BENS MOBLES
22/ 11/ 1999	481,05	8	0,00	0,00	11160	BIBLIOTECA
1050800288	MONITOR 17" SONY 0,25 DIGITAL MULTISCAN (5785779)					OUTROS BENS MOBLES
22/ 11/ 1999	481,05	8	0,00	0,00	13520	SERVICIOS ADMINISTRATIVOS
1050800290	MONITOR 17" SONY 0,25 DIGITAL MULTISCAN (5807927)					OUTROS BENS MOBLES
22/ 11/ 1999	481,05	8	0,00	0,00	11150	CENTRO PROCESO DE DATOS
1050800291	MODEM EXTERNO OVISLINK 56					OUTROS BENS MOBLES
9/ 2/ 2000	122,01	8	0,00	0,00	11150	CENTRO PROCESO DE DATOS
1050800292	SCANNER SCANJET 63500					OUTROS BENS MOBLES
17/ 2/ 2000	522,88	8	0,00	0,00	13010	XEFE SECCIÓN INFRAESTRUCTURAS
1050800293	S.A.I. MERLIN GUERIN ESV11					OUTROS BENS MOBLES
9/ 5/ 2000	557,04	8	0,00	0,00	13360	XEFE CONTABILIDADE

MEMORIA DE PARLAMENTO DE GALICIA - 2018

INVENTARIO DE BENS , BAIXAS NO EXERCICIO

Conta del P.X.C.P.						
Código Inmovilizado	Descripción Inmovilizado					Epígrafe
Data de Adquisición	Valor de Adquisición	Vida Útil	Amortización Acumulada	Valor Neto Contable	Cód. Ubicación	Descripción Ubicación
1050800294	REGRABADORA DE CD EXTERNA SCSI LACIE TARXETA SCSI,					OUTROS BENS MOBLES
25/ 5/ 2000	592,60	8	0,00	0,00	13500	DESPACHO XEFE DE PUBLICACIÓNS
1050800296	S.A.I. APC BP-650 SI 650VA					OUTROS BENS MOBLES
19/ 12/ 2000	311,93	8	0,00	0,00	13020	XEFE DE GRUPO
1050800299	SCANNER Epson Expresión 1600 SCSI con alimentador					OUTROS BENS MOBLES
19/ 12/ 2000	1.812,65	8	0,00	0,00	13500	DESPACHO XEFE DE PUBLICACIÓNS
1050800540	MONITORC779 YERG603626					OUTROS BENS MOBLES
20/ 3/ 2003	155,11	8	0,00	0,00	11150	CENTRO PROCESO DE DATOS
1050800541	MONITORC779 YERG602514					OUTROS BENS MOBLES
20/ 3/ 2003	155,11	8	0,00	0,00	13230	SÁ SECRETARÍA DO PRESIDENTE
1050800543	MONITORC779 YERG603925					OUTROS BENS MOBLES
20/ 3/ 2003	155,11	8	0,00	0,00	12130	DIRECTOR X. DE RELACIÓNS INST.
1050800546	MONITORC779 YERG603674					OUTROS BENS MOBLES
20/ 3/ 2003	155,11	8	0,00	0,00	10000	PENDENTES DE UBICACIÓN
1050800548	MONITORC779 YERG603632					OUTROS BENS MOBLES
20/ 3/ 2003	155,11	8	0,00	0,00	10000	PENDENTES DE UBICACIÓN
1050800549	MONITORC779 YERG603624					OUTROS BENS MOBLES
20/ 3/ 2003	155,11	8	0,00	0,00	10000	PENDENTES DE UBICACIÓN
1050800552	MONITORC779 YERG603628					OUTROS BENS MOBLES
20/ 3/ 2003	155,11	8	0,00	0,00	10000	PENDENTES DE UBICACIÓN
1091005126	MONITOR 15" NCM-1520-HI-00 Nº: NHMN91005126					OUTROS BENS MOBLES
22/ 6/ 2000	271,90	8	0,00	0,00	11150	CENTRO PROCESO DE DATOS
1094003443	MONITOR 15" NCM-1520-HI-00 Nº: NHMN94003443					OUTROS BENS MOBLES
22/ 6/ 2000	271,90	8	0,00	0,00	11130	GRUPO PARLAMENTARIO B.N.G.
1094003452	MONITOR 15" NCM-1520-HI-00 Nº: NHMN94003452					OUTROS BENS MOBLES
22/ 6/ 2000	271,90	8	0,00	0,00	11040	GRUPO PARLAMENTARIO DO PSOE
1094105125	MONITOR 15" NCM-1520-HI-00 Nº: NHMN94105125					OUTROS BENS MOBLES
22/ 6/ 2000	271,90	8	0,00	0,00	11030	GRUPO PARLAMENTARIO DO PP
1094105127	MONITOR 15" NCM-1520-HI-00 Nº: NHMN94105127					OUTROS BENS MOBLES
22/ 6/ 2000	271,90	8	0,00	0,00	11030	GRUPO PARLAMENTARIO DO PP

MEMORIA DE PARLAMENTO DE GALICIA - 2018

INVENTARIO DE BENS , BAIXAS NO EXERCICIO

Conta del P.X.C.P.						
Código Inmovilizado	Descripción Inmovilizado					Epígrafe
Data de Adquisición	Valor de Adquisición	Vida Útil	Amortización Acumulada	Valor Neto Contable	Cód. Ubicación	Descripción Ubicación
1094105128 22/ 6/ 2000	MONITOR 15" NCM-1520-HI-00 Nº: NHMN94105128 271,90	8	0,00	0,00	11030	OUTROS BENS MOBLES GRUPO PARLAMENTARIO DO PP
1094105129 22/ 6/ 2000	MONITOR 15" NCM-1520-HI-00 Nº: NHMN94105129 271,90	8	0,00	0,00	11040	OUTROS BENS MOBLES GRUPO PARLAMENTARIO DO PSOE
1094105134 22/ 6/ 2000	MONITOR 15" NCM-1520-HI-00 Nº: HNMN94105134 271,90	8	0,00	0,00	11030	OUTROS BENS MOBLES GRUPO PARLAMENTARIO DO PP
1094105135 22/ 6/ 2000	MONITOR 15" NCM-1520-HI-00 Nº: NHMN94105135 271,90	8	0,00	0,00	11030	OUTROS BENS MOBLES GRUPO PARLAMENTARIO DO PP
1094105136 22/ 6/ 2000	MONITOR 15" NCM-1520-HI-00 Nº: NHMN94105136 271,90	8	0,00	0,00	11030	OUTROS BENS MOBLES GRUPO PARLAMENTARIO DO PP
1094105137 22/ 6/ 2000	MONITOR 15" NCM-1520-HI-00 Nº: NHMN94105137 271,90	8	0,00	0,00	11130	OUTROS BENS MOBLES GRUPO PARLAMENTARIO B.N.G.
1094900820 22/ 6/ 2000	MONITOR 17" NCM-1750-HO Nº: HNMN94900820 362,53	8	0,00	0,00	11150	OUTROS BENS MOBLES CENTRO PROCESO DE DATOS
1094900821 22/ 6/ 2000	MONITOR 17" NCM-1750-HO Nº: HNMN94900821 362,53	8	0,00	0,00	13230	OUTROS BENS MOBLES SÁ SECRETARÍA DO PRESIDENTE
1094900822 22/ 6/ 2000	MONITOR 17" NCM-1750-HO Nº: HNMN94900822 362,53	8	0,00	0,00	13340	OUTROS BENS MOBLES REXISTRO
1094900829 22/ 6/ 2000	MONITOR 17" NCM-1750-HO Nº: HNMN94900829 362,53	8	0,00	0,00	13200	OUTROS BENS MOBLES DIRECTOR GABINETE TÉCNICO
1094900830 22/ 6/ 2000	MONITOR 17" NCM-1750-HO Nº: HNMN94900830 362,53	8	0,00	0,00	11150	OUTROS BENS MOBLES CENTRO PROCESO DE DATOS
1094900837 22/ 6/ 2000	MONITOR 17" NCM-1750-HO Nº: HNMN94900837 362,53	8	0,00	0,00	11150	OUTROS BENS MOBLES CENTRO PROCESO DE DATOS
1094900838 22/ 6/ 2000	MONITOR 17" NCM-1750-HO Nº: HNMN94900838 362,53	8	0,00	0,00	13230	OUTROS BENS MOBLES SÁ SECRETARÍA DO PRESIDENTE
1094900839 22/ 6/ 2000	MONITOR 17" NCM-1750-HO Nº: HNMN94900839 362,53	8	0,00	0,00	13280	OUTROS BENS MOBLES SECRETARÍA SERVICIOS XURÍDICOS
1094900846 22/ 6/ 2000	MONITOR 17" NCM-1750-HO Nº: HNMN94900846 362,53	8	0,00	0,00	13280	OUTROS BENS MOBLES SECRETARÍA SERVICIOS XURÍDICOS

MEMORIA DE PARLAMENTO DE GALICIA - 2018

INVENTARIO DE BENS , BAIXAS NO EXERCICIO

Conta del P.X.C.P.						
Código Inmovilizado	Descripción Inmovilizado					Epígrafe
Data de Adquisición	Valor de Adquisición	Vida Útil	Amortización Acumulada	Valor Neto Contable	Cód. Ubicación	Descripción Ubicación
1228873840	MONITOR PHILIPS 15" N° SERIE: CX000228873840					OUTROS BENS MOBLES
23/ 10/ 2002	162,40	8	0,00	0,00	13010	XEFE SECCIÓN INFRAESTRUCTURAS
1401025011	IMPRESORA COLOR KM C20 N° A0FD023012030					OUTROS BENS MOBLES
17/ 12/ 2009	102,01	8	0,00	0,00	140102	DESPACHO SECRETARIA PTE. XUNTA
1504015021	Ordenador portátil Digital Hinote Ultra					OUTROS BENS MOBLES
31/ 12/ 1995	3.788,92	8	0,00	0,00	150401	INTERVENCION (DESPACHO INTERV)
1507065001	EQUIPO MULTIFUNCION N° A02E021041120					OUTROS BENS MOBLES
20/ 5/ 2015	1.000,00	8	0,00	0,00	150706	DIRECCION RRHH (LOCAL 6)
1510015003	FOTOCOPIADORA DIXITAL KMBT 751 N° A0PN021001608					OUTROS BENS MOBLES
20/ 10/ 2014	1.210,00	8	0,00	0,00	151001	REPROGRAFIA
1510015004	FOTOCOPIADORA DIXITAL KMBT 500 N° 50GF06883					OUTROS BENS MOBLES
20/ 10/ 2014	1.210,00	8	0,00	0,00	151001	REPROGRAFIA
1617200014	PC PENTIUM III 500 IYP-5171 POWERMATE VT					OUTROS BENS MOBLES
22/ 6/ 2000	1.073,65	8	0,00	0,00	11040	GRUPO PARLAMENTARIO DO PSEO
1617200020	PC PENTIUM III 500 IYP-5171 POWERMATE VT					OUTROS BENS MOBLES
22/ 6/ 2000	1.073,65	8	0,00	0,00	11130	GRUPO PARLAMENTARIO B.N.G.
1617200050	PC PENTIUM III 500 IYP-5171 POWERMATE VT					OUTROS BENS MOBLES
22/ 6/ 2000	1.073,65	8	0,00	0,00	13300	DESPACHO N° 2 LETRADO
1617200061	PC PENTIUM III 500 IYP-5171 POWERMATE VT					OUTROS BENS MOBLES
22/ 6/ 2000	1.073,65	8	0,00	0,00	11130	GRUPO PARLAMENTARIO B.N.G.
1617200081	PC PENTIUM III 500 IYP-5171 POWERMATE VT					OUTROS BENS MOBLES
22/ 6/ 2000	1.073,65	8	0,00	0,00	13280	SECRETARÍA SERVICIOS XURÍDICOS
1617200108	PC PENTIUM III 500 IYP-5171 POWERMATE VT					OUTROS BENS MOBLES
22/ 6/ 2000	1.073,65	8	0,00	0,00	11130	GRUPO PARLAMENTARIO B.N.G.
1617200124	PC PENTIUM III 500 IYP-5171 POWERMATE VT					OUTROS BENS MOBLES
22/ 6/ 2000	1.073,65	8	0,00	0,00	13320	DESPACHO N° 1 LETRADO
1617200129	PC PENTIUM III 500 IYP-5171 POWERMATE VT					OUTROS BENS MOBLES
22/ 6/ 2000	1.073,65	8	0,00	0,00	13360	XEFE CONTABILIDADE
1617200131	PC PENTIUM III 500 IYP-5171 POWERMATE VT					OUTROS BENS MOBLES
22/ 6/ 2000	1.073,65	8	0,00	0,00	11150	CENTRO PROCESO DE DATOS

MEMORIA DE PARLAMENTO DE GALICIA - 2018

INVENTARIO DE BENS , BAIXAS NO EXERCICIO

Conta del P.X.C.P.						
Código Inmovilizado	Descripción Inmovilizado					Epígrafe
Data de Adquisición	Valor de Adquisición	Vida Útil	Amortización Acumulada	Valor Neto Contable	Cód. Ubicación	Descripción Ubicación
1617200138 22/ 6/ 2000	PC PENTIUM III 500 IYP-5171 POWERMATE VT 1.073,65	8	0,00	0,00	11030	OUTROS BENS MOBLES GRUPO PARLAMENTARIO DO PP
1617200155 22/ 6/ 2000	PC PENTIUM III 500 IYP-5171 POWERMATE VT 1.073,65	8	0,00	0,00	11130	OUTROS BENS MOBLES GRUPO PARLAMENTARIO B.N.G.
1617200157 22/ 6/ 2000	PC PENTIUM III 500 IYP-5171 POWERMATE VT 1.073,65	8	0,00	0,00	11030	OUTROS BENS MOBLES GRUPO PARLAMENTARIO DO PP
1617200182 22/ 6/ 2000	PC PENTIUM III 500 IYP-5171 POWERMATE VT 1.073,65	8	0,00	0,00	11030	OUTROS BENS MOBLES GRUPO PARLAMENTARIO DO PP
1617200191 22/ 6/ 2000	PC PENTIUM III 500 IYP-5171 POWERMATE VT 1.073,65	8	0,00	0,00	13310	OUTROS BENS MOBLES DESPACHO N° 3 LETRADO
1617200203 22/ 6/ 2000	PC PENTIUM III 500 IYP-5171 POWERMATE VT 1.073,65	8	0,00	0,00	11030	OUTROS BENS MOBLES GRUPO PARLAMENTARIO DO PP
1617200209 22/ 6/ 2000	PC PENTIUM III 500 IYP-5171 POWERMATE VT 1.073,65	8	0,00	0,00	11030	OUTROS BENS MOBLES GRUPO PARLAMENTARIO DO PP
1617200210 22/ 6/ 2000	PC PENTIUM III 500 IYP-5171 POWERMATE VT 1.160,80	8	0,00	0,00	11030	OUTROS BENS MOBLES GRUPO PARLAMENTARIO DO PP
1617200216 22/ 6/ 2000	PC PENTIUM III 500 IYP-5171 POWERMATE VT 1.073,65	8	0,00	0,00	11030	OUTROS BENS MOBLES GRUPO PARLAMENTARIO DO PP
1617200257 22/ 6/ 2000	PC PENTIUM III 500 IYP-5171 POWERMATE VT 1.073,65	8	0,00	0,00	11030	OUTROS BENS MOBLES GRUPO PARLAMENTARIO DO PP
1617200279 22/ 6/ 2000	PC PENTIUM III 500 IYP-5171 POWERMATE VT 1.073,65	8	0,00	0,00	11030	OUTROS BENS MOBLES GRUPO PARLAMENTARIO DO PP
1617200322 22/ 6/ 2000	PC PENTIUM III 500 IYP-5171 POWERMATE VT 1.073,65	8	0,00	0,00	13340	OUTROS BENS MOBLES REXISTRO
1628200075 22/ 6/ 2000	PC PENTIUM III 500 IYP-5171 POWERMATE VT 1.073,65	8	0,00	0,00	13290	OUTROS BENS MOBLES DESPACHO OFICIAL MAIOR
17CG26KB31 13/ 11/ 2000	MONITOR DE 17" TCO NHROW N° 017CG26kb319 397,39	8	0,00	0,00	13350	OUTROS BENS MOBLES INTERVENCIÓN XERAL
2050800036 28/ 7/ 1997	PC PROFESIONAL DIGITAL VENTURIS 486X4/100 MHZ 2.098,90	8	0,00	0,00	22020	OUTROS BENS MOBLES S. ADMINIST. VALEDOR

MEMORIA DE PARLAMENTO DE GALICIA - 2018

INVENTARIO DE BENS , BAIXAS NO EXERCICIO

Conta del P.X.C.P.						
Código Inmovilizado	Descripción Inmovilizado					Epígrafe
Data de Adquisición	Valor de Adquisición	Vida Útil	Amortización Acumulada	Valor Neto Contable	Cód. Ubicación	Descripción Ubicación
5090149013	IMPRESORA B/N KONICAMINOLTA 240F N° DC445090149013					OUTROS BENS MOBLES
15/ 6/ 2011	1.270,53	8	0,00	0,00	13350	INTERVENCIÓN XERAL
5090149014	IMPRESORA B/N KONICAMINOLTA 240F N° DC445090149014					OUTROS BENS MOBLES
15/ 6/ 2011	1.270,50	8	0,00	0,00	13350	INTERVENCIÓN XERAL
BAIB800023	IMPRESORA SAMSUMG ML4510ND N° SERIE Z5PTBAIB800023					OUTROS BENS MOBLES
17/ 10/ 2012	472,00	8	0,00	0,00	10000	PENDENTES DE UBICACIÓN
BAIB800027	IMPRESORA SAMSUMG ML4510ND N° SERIE Z5PTBAIB800027					OUTROS BENS MOBLES
17/ 10/ 2012	472,00	8	0,00	0,00	10000	PENDENTES DE UBICACIÓN
BAIB900004	IMPRESORA SAMSUMG ML4510ND N° SERIE Z5PTBAIB900004					OUTROS BENS MOBLES
17/ 10/ 2012	472,00	8	0,00	0,00	10000	PENDENTES DE UBICACIÓN
BAIB900008	IMPRESORA SAMSUMG ML4510ND N° SERIE Z5PTBAIB900008					OUTROS BENS MOBLES
17/ 10/ 2012	472,00	8	0,00	0,00	10000	PENDENTES DE UBICACIÓN
BAIB900046	IMPRESORA SAMSUMG ML4510ND N° SERIE Z5PTBAIB900046					OUTROS BENS MOBLES
17/ 10/ 2012	472,00	8	0,00	0,00	10000	PENDENTES DE UBICACIÓN
BAIB900048	IMPRESORA SAMSUMG ML4510ND N° SERIE Z5PTBAIB900048					OUTROS BENS MOBLES
17/ 10/ 2012	472,00	8	0,00	0,00	10000	PENDENTES DE UBICACIÓN
BAIBB00006	IMPRESORA SAMSUMG ML4510ND N° SERIE Z5PTBAIBB00006					OUTROS BENS MOBLES
17/ 10/ 2012	472,00	8	0,00	0,00	10000	PENDENTES DE UBICACIÓN
BAIBB00007	IMPRESORA SAMSUMG ML4510ND N° SERIE Z5PTBAIBB00007					OUTROS BENS MOBLES
17/ 10/ 2012	472,00	8	0,00	0,00	10000	PENDENTES DE UBICACIÓN
BAIBB00012	IMPRESORA SAMSUMG ML4510ND N° SERIE Z5PTBAIBB00012					OUTROS BENS MOBLES
17/ 10/ 2012	472,00	8	0,00	0,00	10000	PENDENTES DE UBICACIÓN
BAIBB00021	IMPRESORA SAMSUMG ML4510ND N° SERIE Z5PTBAIBB00021					OUTROS BENS MOBLES
17/ 10/ 2012	472,00	8	0,00	0,00	10000	PENDENTES DE UBICACIÓN
BAIBB00022	IMPRESORA SAMSUMG ML4510ND N° SERIE Z5PTBAIBB00022					OUTROS BENS MOBLES
17/ 10/ 2012	472,00	8	0,00	0,00	10000	PENDENTES DE UBICACIÓN
BAIBB00025	IMPRESORA SAMSUMG ML4510ND N° SERIE Z5PTBAIBB00025					OUTROS BENS MOBLES
17/ 10/ 2012	472,00	8	0,00	0,00	10000	PENDENTES DE UBICACIÓN
BAIBB00028	IMPRESORA SAMSUMG ML4510ND N° SERIE Z5PTBAIBB00028					OUTROS BENS MOBLES
17/ 10/ 2012	472,00	8	0,00	0,00	10000	PENDENTES DE UBICACIÓN

MEMORIA DE PARLAMENTO DE GALICIA - 2018

INVENTARIO DE BENS , BAIXAS NO EXERCICIO

Conta del P.X.C.P.						
Código Inmovilizado	Descripción Inmovilizado					Epígrafe
Data de Adquisición	Valor de Adquisición	Vida Útil	Amortización Acumulada	Valor Neto Contable	Cód. Ubicación	Descripción Ubicación
BAIBB00029	IMPRESORA SAMSUNG ML4510ND Nº SERIE Z5PTBAIBB00029					OUTROS BENS MOBLES
17/ 10/ 2012	472,00	8	0,00	0,00	10000	PENDENTES DE UBICACIÓN
CONMUT1	CAJUN P334T 48X10/100 BASET + EXPANSIÓN SLOT					OUTROS BENS MOBLES
31/ 12/ 2005	2.993,80	8	0,00	0,00	12140	SÁ DE PLENOS
CONMUT2	CAJUN P334T 48X10/100 BASET + EXPANSIÓN SLOT					OUTROS BENS MOBLES
31/ 12/ 2005	2.993,82	8	0,00	0,00	12140	SÁ DE PLENOS
CONMUT3	CAJUN P334T 48X10/100 BASET + EXPANSIÓN SLOT					OUTROS BENS MOBLES
31/ 12/ 2005	2.993,82	8	0,00	0,00	12140	SÁ DE PLENOS
CONMUT4	CAJUN P334T 48X10/100 BASET + EXPANSIÓN SLOT					OUTROS BENS MOBLES
31/ 12/ 2005	2.993,82	8	0,00	0,00	12140	SÁ DE PLENOS
D002301976	IMPRESORA COLOR KM C20 Nº A0FD002301976					OUTROS BENS MOBLES
17/ 12/ 2009	102,01	8	0,00	0,00	12050	SECRETARIO
D022001757	IMPRESORA COLOR KM C280 Nº A0ED022001757					OUTROS BENS MOBLES
17/ 12/ 2009	3.648,18	8	0,00	0,00	13350	INTERVENCIÓN XERAL
D023011859	IMPRESORA COLOR KM C20 Nº A0FD023011859					OUTROS BENS MOBLES
17/ 12/ 2009	102,01	8	0,00	0,00	11030	GRUPO PARLAMENTARIO DO PP
D023011876	IMPRESORA COLOR KM C20 Nº A0FD023011876					OUTROS BENS MOBLES
17/ 12/ 2009	102,01	8	0,00	0,00	11130	GRUPO PARLAMENTARIO B.N.G.
D023011967	IMPRESORA COLOR KM C20 Nº A0FD023011967					OUTROS BENS MOBLES
17/ 12/ 2009	102,01	8	0,00	0,00	13340	REXISTRO
D023011971	IMPRESORA COLOR KM C20 Nº A0FD023011971					OUTROS BENS MOBLES
17/ 12/ 2009	102,01	8	0,00	0,00	13520	SERVICIOS ADMINISTRATIVOS
D023011999	IMPRESORA COLOR KM C20 Nº A0FD023011999					OUTROS BENS MOBLES
17/ 12/ 2009	102,01	8	0,00	0,00	13230	SÁ SECRETARÍA DO PRESIDENTE
D023012004	IMPRESORA COLOR KM C20 Nº A0FD023012004					OUTROS BENS MOBLES
17/ 12/ 2009	102,01	8	0,00	0,00	13210	DIRECTOR GABINETE DE PROTOCOLO
D023012005	IMPRESORA COLOR KM C20 Nº A0FD023012005					OUTROS BENS MOBLES
17/ 12/ 2009	102,01	8	0,00	0,00	11130	GRUPO PARLAMENTARIO B.N.G.
D023012009	IMPRESORA COLOR KM C20 Nº A0FD023012009					OUTROS BENS MOBLES
17/ 12/ 2009	102,01	8	0,00	0,00	11030	GRUPO PARLAMENTARIO DO PP

MEMORIA DE PARLAMENTO DE GALICIA - 2018

INVENTARIO DE BENS , BAIXAS NO EXERCICIO

Conta del P.X.C.P.						
Código Inmovilizado	Descripción Inmovilizado					Epígrafe
Data de Adquisición	Valor de Adquisición	Vida Útil	Amortización Acumulada	Valor Neto Contable	Cód. Ubicación	Descripción Ubicación
D023012010	IMPRESORA COLOR KM C20 N° A0FD023012010					OUTROS BENS MOBLES
17/ 12/ 2009	102,01	8	0,00	0,00	13260	SECRETARÍA VICEPRESIDENTE 1º
D023012011	IMPRESORA COLOR KM C20 N° A0FD023012011					OUTROS BENS MOBLES
17/ 12/ 2009	102,01	8	0,00	0,00	11040	GRUPO PARLAMENTARIO DO PSOE
D023012012	IMPRESORA COLOR KM C20 N° A0FD023012012					OUTROS BENS MOBLES
17/ 12/ 2009	102,01	8	0,00	0,00	11030	GRUPO PARLAMENTARIO DO PP
D023012015	IMPRESORA COLOR KM C20 N° A0FD023012015					OUTROS BENS MOBLES
17/ 12/ 2009	102,06	8	0,00	0,00	11030	GRUPO PARLAMENTARIO DO PP
D023012026	IMPRESORA COLOR KM C20 N° A0FD0230012026					OUTROS BENS MOBLES
17/ 12/ 2009	102,01	8	0,00	0,00	10100	DEPACHO DIRECTOR/A RRHH
D023012027	IMPRESORA COLOR KM C20 N° A0FD023012027					OUTROS BENS MOBLES
17/ 12/ 2009	102,01	8	0,00	0,00	11040	GRUPO PARLAMENTARIO DO PSOE
D023012029	IMPRESORA COLOR KM C20 N° A0FD023012029					OUTROS BENS MOBLES
17/ 12/ 2009	102,01	8	0,00	0,00	12082	DESPACHO VICEPRESIDENTE X.G
D023012045	IMPRESORA COLOR KM C20 N° A0FD023012045					OUTROS BENS MOBLES
17/ 12/ 2009	102,01	8	0,00	0,00	11160	BIBLIOTECA
D023012104	IMPRESORA COLOR KM C20 N° A0FD023012104					OUTROS BENS MOBLES
17/ 12/ 2009	102,01	8	0,00	0,00	11040	GRUPO PARLAMENTARIO DO PSOE
D023012125	IMPRESORA COLOR KM C20 N° A0FD023012125					OUTROS BENS MOBLES
17/ 12/ 2009	102,01	8	0,00	0,00	12084	SECRETARÍA VICEPRESID. X.G.
D023012137	IMPRESORA COLOR KM C20 N° A0FD023012137					OUTROS BENS MOBLES
17/ 12/ 2009	102,01	8	0,00	0,00	11130	GRUPO PARLAMENTARIO B.N.G.
D023012148	IMPRESORA COLOR KM C20 N° A0FD023012148					OUTROS BENS MOBLES
17/ 12/ 2009	102,01	8	0,00	0,00	13190	SECRETARÍA DIR. GABINETE TEC.
D023012149	IMPRESORA COLOR KM C20 N° A0FD023012149					OUTROS BENS MOBLES
17/ 12/ 2009	102,01	8	0,00	0,00	11150	CENTRO PROCESO DE DATOS
D023012151	IMPRESORA COLOR KM C20 N° A0FD023012151					OUTROS BENS MOBLES
17/ 12/ 2009	102,01	8	0,00	0,00	12040	DESPACHO VICESECRETARIO
D023012155	IMPRESORA COLOR KM C20 N° A0FD023012155					OUTROS BENS MOBLES
17/ 12/ 2009	102,01	8	0,00	0,00	13510	XEFE DE SERVICIOS ADMINISTRATI

MEMORIA DE PARLAMENTO DE GALICIA - 2018

INVENTARIO DE BENS , BAIXAS NO EXERCICIO

Conta del P.X.C.P.						
Código Inmovilizado	Descripción Inmovilizado					Epígrafe
Data de Adquisición	Valor de Adquisición	Vida Útil	Amortización Acumulada	Valor Neto Contable	Cód. Ubicación	Descripción Ubicación
D023012158	IMPRESORA COLOR KM C20 N° A0FD023012158					OUTROS BENS MOBLES
17/ 12/ 2009	102,01	8	0,00	0,00	10130	ENTRADA RRHH
JP28005718	ESCANER HP DIGITAL SENDER 9100C N° JP28005718					OUTROS BENS MOBLES
31/ 12/ 2006	4.230,70	8	0,00	0,00	11150	CENTRO PROCESO DE DATOS
JP28005719	ESCANER HP DIGITAL SENDER 9100C N° JP28005719					OUTROS BENS MOBLES
31/ 12/ 2006	4.230,70	8	0,00	0,00	11150	CENTRO PROCESO DE DATOS
JP28005720	ESCANER HP DIGITAL SENDER 9100C N° JP28005720					OUTROS BENS MOBLES
31/ 12/ 2006	4.230,70	8	0,00	0,00	11150	CENTRO PROCESO DE DATOS
JP28005722	ESCANER HP DIGITAL SENDER 9100C N° JP28005722					OUTROS BENS MOBLES
31/ 12/ 2006	4.230,69	8	0,00	0,00	11150	CENTRO PROCESO DE DATOS
JP28005724	ESCANER HP DIGITAL SENDER 9100C N° JP28005724					OUTROS BENS MOBLES
31/ 12/ 2006	4.230,69	8	0,00	0,00	11150	CENTRO PROCESO DE DATOS
JP28005728	ESCANER HP DIGITAL SENDER 9100C N° JP28005728					OUTROS BENS MOBLES
31/ 12/ 2006	4.230,69	8	0,00	0,00	11150	CENTRO PROCESO DE DATOS
JP28005729	ESCANER HP DIGITAL SENDER 9100C N° JP28005729					OUTROS BENS MOBLES
31/ 12/ 2006	4.230,69	8	0,00	0,00	11150	CENTRO PROCESO DE DATOS
JP28005733	ESCANER HP DIGITAL SENDER 9100C N° JP28005733					OUTROS BENS MOBLES
31/ 12/ 2006	4.230,69	8	0,00	0,00	11150	CENTRO PROCESO DE DATOS
PEN48	MONITOR 17" 177V					OUTROS BENS MOBLES
17/ 10/ 2003	200,68	8	0,00	0,00	13450	PUBLICACIONES (HAB. CENTRAL)
PEN51	MONITOR 17" 177V					OUTROS BENS MOBLES
17/ 10/ 2003	200,68	8	0,00	0,00	11150	CENTRO PROCESO DE DATOS
PEN80	ORDENADOR PORTÁTIL THINK PADX31 PENTIUM M1.4 GHZ					OUTROS BENS MOBLES
17/ 12/ 2003	2.825,73	4	0,00	0,00	11151	DESPACHO XEFE SERVICIO INFORM.
PEND000002	MONITOR 15" N° SERIE:H1104517					OUTROS BENS MOBLES
17/ 12/ 2002	165,88	8	0,00	0,00	13050	SÁ DE PRENSA
PEND2020	IMPRESORA LASER EPLN 2750 TIPO 2					OUTROS BENS MOBLES
6/ 5/ 2002	2.639,45	8	0,00	0,00	13450	PUBLICACIONES (HAB. CENTRAL)
PEND488	IMPRESORA PRN826 4 MB					OUTROS BENS MOBLES
22/ 6/ 2000	342,14	8	0,00	0,00	13200	DIRECTOR GABINETE TÉCNICO

MEMORIA DE PARLAMENTO DE GALICIA - 2018

INVENTARIO DE BENS , BAIXAS NO EXERCICIO

Conta del P.X.C.P.						
Código Inmovilizado	Descripción Inmovilizado					Epígrafe
Data de Adquisición	Valor de Adquisición	Vida Útil	Amortización Acumulada	Valor Neto Contable	Cód. Ubicación	Descripción Ubicación
PEND489	IMPRESORA PRTN826 4 MB					OUTROS BENS MOBLES
22/ 6/ 2000	342,14	8	0,00	0,00	13280	SECRETARÍA SERVICIOS XURÍDICOS
PEND490	IMPRESORA PRTN826 4 MB					OUTROS BENS MOBLES
22/ 6/ 2000	342,14	8	0,00	0,00	13280	SECRETARÍA SERVICIOS XURÍDICOS
PEND491	IMPRESORA PRTN826 4 MB					OUTROS BENS MOBLES
22/ 6/ 2000	342,14	8	0,00	0,00	13290	DESPACHO OFICIAL MAIOR
PEND492	IMPRESORA PRTN826 4 MB					OUTROS BENS MOBLES
22/ 6/ 2000	342,14	8	0,00	0,00	13300	DESPACHO Nº 2 LETRADO
PEND493	IMPRESORA PRTN826 4 MB					OUTROS BENS MOBLES
22/ 6/ 2000	342,14	8	0,00	0,00	13310	DESPACHO Nº 3 LETRADO
PEND494	IMPRESORA PRTN826 4 MB					OUTROS BENS MOBLES
22/ 6/ 2000	342,14	8	0,00	0,00	13320	DESPACHO Nº 1 LETRADO
PEND495	IMPRESORA PRTN826 4 MB					OUTROS BENS MOBLES
22/ 6/ 2000	342,14	8	0,00	0,00	13340	REXISTRO
PEND496	IMPRESORA PRTN826 4 MB					OUTROS BENS MOBLES
22/ 6/ 2000	342,14	8	0,00	0,00	13350	INTERVENCIÓN XERAL
PEND498	IMPRESORA PRTN826 4 MB					OUTROS BENS MOBLES
22/ 6/ 2000	342,14	8	0,00	0,00	11030	GRUPO PARLAMENTARIO DO PP
PEND499	IMPRESORA PRTN826 4 MB					OUTROS BENS MOBLES
22/ 6/ 2000	342,14	8	0,00	0,00	11030	GRUPO PARLAMENTARIO DO PP
PEND500	IMPRESORA PRTN826 4 MB					OUTROS BENS MOBLES
22/ 6/ 2000	342,14	8	0,00	0,00	11030	GRUPO PARLAMENTARIO DO PP
PEND501	IMPRESORA PRTN826 4 MB					OUTROS BENS MOBLES
22/ 6/ 2000	342,14	8	0,00	0,00	11030	GRUPO PARLAMENTARIO DO PP
PEND502	IMPRESORA PRTN826 4 MB					OUTROS BENS MOBLES
22/ 6/ 2000	342,14	8	0,00	0,00	11030	GRUPO PARLAMENTARIO DO PP
PEND503	IMPRESORA PRTN826 4 MB					OUTROS BENS MOBLES
22/ 6/ 2000	342,14	8	0,00	0,00	11030	GRUPO PARLAMENTARIO DO PP
PEND504	IMPRESORA PRTN826 4 MB					OUTROS BENS MOBLES
22/ 6/ 2000	342,14	8	0,00	0,00	11130	GRUPO PARLAMENTARIO B.N.G.

INVENTARIO DE BENS , BAIXAS NO EXERCICIO

Conta del P.X.C.P.						
Código Inmovilizado	Descripción Inmovilizado					Epígrafe
Data de Adquisición	Valor de Adquisición	Vida Útil	Amortización Acumulada	Valor Neto Contable	Cód. Ubicación	Descripción Ubicación
PEND505	IMPRESORA PRTN826 4 MB					OUTROS BENS MOBLES
22/ 6/ 2000	342,14	8	0,00	0,00	11130	GRUPO PARLAMENTARIO B.N.G.
PEND506	IMPRESORA PRTN826 4 MB					OUTROS BENS MOBLES
22/ 6/ 2000	342,14	8	0,00	0,00	11130	GRUPO PARLAMENTARIO B.N.G.
PEND507	IMPRESORA PRTN826 4 MB					OUTROS BENS MOBLES
22/ 6/ 2000	342,14	8	0,00	0,00	11040	GRUPO PARLAMENTARIO DO PSOE
PEND508	IMPRESORA PRTN826 4 MB					OUTROS BENS MOBLES
22/ 6/ 2000	342,14	8	0,00	0,00	11040	GRUPO PARLAMENTARIO DO PSOE
TOTAL CONTA	2270		597.350,92	0,00	0,00	
TOTAL SELECCION			615.677,44	0,00	0,00	

MEMORIA DE PARLAMENTO DE GALICIA - 2018

INVENTARIO DE BENS. VARIACIÓNS NO EXERCICIO

Conta do PXCP						
Código inmovilizado	Descrición inmovilizado					Epígrafe
Data de adquisición	Valor de adquisición	Variación no exercicio	Valor 31- 12- 2018	Amort. Acumulada	Cód. ubicación	Descrición ubicación
2150	Aplicacións informáticas					
1052200353	PROGRAMA DE NOMINAS					OUTROS BENS MOBLES
31/ 12/ 2005	28.248,00	726,00	28.974,00	28.974,00	13350	INTERVENCIÓN XERAL
1410025006	PROGRAMA XESTION DO PERSOAL DO PARLAMENTO					OUTROS BENS MOBLES
16/ 12/ 2013	58.201,00	6.815,75	65.016,75	50.014,04	141002	S.T.I. (DESPACHO XEFE SERVIZO)
DATACENTER	1 LICENCIA WINDOWS SERVER DATACENTER					OUTROS BENS MOBLES
13/ 12/ 2016	4.991,25	3.327,50	8.318,75	2.231,43	11150	CENTRO PROCESO DE DATOS
DESKTOP	25 LICENCIAS DESKTOP PRO					OUTROS BENS MOBLES
13/ 12/ 2016	9.075,00	6.050,00	15.125,00	4.057,14	11150	CENTRO PROCESO DE DATOS
DESKTOP ST	150 LICENCIAS DESKTOP STANDAR					OUTROS BENS MOBLES
13/ 12/ 2016	46.827,00	31.218,00	78.045,00	20.934,85	11150	CENTRO PROCESO DE DATOS
EXCHANGE	1 LICENCIA EXCHANGE SERVER ENTREPISE					OUTROS BENS MOBLES
13/ 12/ 2016	1.397,54	931,70	2.329,24	624,80	11150	CENTRO PROCESO DE DATOS
MDOP	5 LICENCIAS MDOP					OUTROS BENS MOBLES
13/ 12/ 2016	72,60	48,40	121,00	32,46	11150	CENTRO PROCESO DE DATOS
MICROSOFT	1 LICENCIA MICROSOFT SQL SERVER					OUTROS BENS MOBLES
13/ 12/ 2016	4.764,38	3.176,25	7.940,63	2.130,00	11150	CENTRO PROCESO DE DATOS
PORTALXURI	PORTAL XURIDICO GALEGO					OUTROS BENS MOBLES
28/ 12/ 2016	5.000,00	11.810,55	16.810,55	3.639,72	NULO	NON APLICABLE
RDS DISPOS	4 LICENCIAS RDS CAL POR DISPOSITIVO					OUTROS BENS MOBLES
13/ 12/ 2016	315,81	210,54	526,35	141,20	11150	CENTRO PROCESO DE DATOS
RDS USUARI	50 LICENCIAS RDS CAL POR USUARIO					OUTROS BENS MOBLES
13/ 12/ 2016	5.127,38	3.418,25	8.545,63	2.292,28	11150	CENTRO PROCESO DE DATOS
SHAREPOINT	2 LICENCIAS SHAREPOINT SERVER					OUTROS BENS MOBLES
13/ 12/ 2016	4.719,00	3.146,00	7.865,00	2.109,71	11150	CENTRO PROCESO DE DATOS
WINDOWS SE	LICENCIA WINDOWS SERVER EXTERNAL					OUTROS BENS MOBLES
13/ 12/ 2016	689,70	459,80	1.149,50	308,34	11150	CENTRO PROCESO DE DATOS

MEMORIA DE PARLAMENTO DE GALICIA - 2018

INVENTARIO DE BENS. VARIACIÓNS NO EXERCICIO

Conta do PXCP						
Código inmovilizado	Descrición inmovilizado					Epígrafe
Data de adquisición	Valor de adquisición	Variación no exercicio	Valor 31- 12- 2018	Amort. Acumulada	Cód. ubicación	Descrición ubicación
TOTAL CONTA	2150	71.338,74	240.767,40	117.489,97		
2260	Cadeiras, mesas, armarios, librerías...					
1050200232	Mesa Mod Andros Nº 3, (2,00 x 0,90)m con mesa auxi					OUTROS BENS MOBLES
31/ 12/ 1989	2.534,71	902,62	3.437,33	3.437,33	11040	GRUPO PARLAMENTARIO DO PSOE
1050200233	Mesa-carro B, Mod Andros, (1,00 x 0,50)m					OUTROS BENS MOBLES
31/ 12/ 1989	495,83	489,09	984,92	939,04	11040	GRUPO PARLAMENTARIO DO PSOE
TOTAL CONTA	2260	1.391,71	4.422,25	4.376,37		
2291	Fondos de biblioteca					
1051900001	FONDOS BIBLIOTECARIOS					OUTROS BENS MOBLES
31/ 12/ 1995	1.421.574,18	10.745,65	1.432.319,83	0,00	11160	BIBLIOTECA
TOTAL CONTA	2291	10.745,65	1.432.319,83	0,00		
TOTAL SELECCIÓN		83.476,10	1.677.509,48	121.866,34		

6. INFORMACIÓN SOBRE AS INVERSIÓNS FINANCEIRAS

Este apartado da memoria inclúe información sobre os créditos.

6.1 INFORMACIÓN SOBRE OS CRÉDITOS

As cantidades que figuran como créditos a curto prazo no balance de situación no 31 de decembro corresponden a anticipos de retribucións concedidas ao persoal do Parlamento e que se reintegran mediante sucesivos descontos en nómina. O prazo de reintegro destas cantidades oscila entre dez, catorce e dezaseis meses. En virtude do principio de importancia relativa o criterio de rexistro adoptado é o de considerar tódalas cantidades como créditos a curto prazo.

7. INFORMACIÓN RELATIVA AO ENDEBEDAMENTO

Neste apartado inclúese información relativa ao endebedamento asumido polo Parlamento e que figura no Balance de situación rexistrado como débedas a longo prazo e débedas a curto prazo. Sen embargo, é preciso sinalar que esas débedas son adquiridas como consecuencia da subvención no tipo de interese de préstamos formalizados polo persoal funcionario da institución para adquisición de vivenda. Esta liña de axudas sociais foi suprimida polo acordo da Mesa do Parlamento do 10 de marzo de 2014, polo que surte efectos a partir de dita data, sen que afecte ás axudas xa concedidas. A amortización anual da débeda ten para o Parlamento a consideración de subvencións de capital coa correspondente cobertura anual no seu orzamento.

A información que se presenta neste apartado é a seguinte:

- 7.1 Información relativa ao endebedamento asumido pola Institución detallando as subvencións pagadas e o número de beneficiarios.
- 7.2 Información relativa ao mesmo endebedamento pero agrupada por entidade financeira, e distinguindo ademais, a débeda con vencemento a curto prazo da débeda con vencemento a longo prazo. Detállase tamén a débeda devengada e non vencida, que dada a súa escasa importancia cuantitativa óptase por non rexistrar o seu devengo.

7.1 Información relativa ao endebedamento asumido pola Institución detallando as subvencións concedidas e os beneficiarios das mesmas.

BENEFICIARIO	Importe concedido pendente de liquidar	Importe concedido no exercicio	Importe liquidado no exercicio	Amortizacións anticipadas	Importe pendente de liquidar	Entidade bancaria
2	1.930,43	0,00	557,18	0,00	1.373,25	Abanca
	1.459,78	0,00	484,13	0,02	975,63	Abanca
	3.390,21	0,00	1.041,31	0,02	2.348,88	

7.2 Información relativa ao mesmo endebedamento pero agrupada por entidade financeira, e distinguindo ademais, a débeda con vencemento a curto prazo da débeda con vencemento a longo prazo. Detállase tamén a débeda devengada e non vencida, que da a súa escasa importancia cuantitativa óptase por non rexistrar o seu devengo.

Entidade bancaria	Débeda no 1 de xaneiro	Aumento		Diminución		Débeda no 31 de decembro		Débeda devengada e non vencida
		Novos préstamos	Ampliación	Reembolso	Aforros	l/p	c/p	
Abanca	3.390,21	0,00	0,00	1.041,31	0,02	1.487,31	861,57	5,28
	3.390,21	0,00	0,00	1.041,31	0,02	1.487,31	861,57	5,28

8. INFORMACIÓN RELATIVA ÁS GARANTÍAS RECIBIDAS POLO PARLAMENTO

Este apartado da Memoria comprende a seguinte información:

- 8.1 Para as garantías pendentes de devolución no 31 de decembro de 2018 distínguese o tipo de garantía presentada.
- 8.2 Información relativa ao movemento durante o exercicio 2018, distinguindo as garantías pendentes de devolución no 1 de xaneiro, as recibidas e devoltas durante o exercicio e as pendentes de devolución a finais do ano 2018.

8.1 GARANTÍAS PENDENTES DE DEVOLUCIÓN NO 31 DE DECEMBRO

TIPO DE GARANTÍA	IMPORTE TOTAL
GARANTÍAS DEFINITIVAS	
Avais	179.664,07
Metálico	14.939,68
Seguros de crédito	58.301,69
TOTAL GARANTÍAS PENDENTES DE DEVOLUCIÓN NO 31 DE DECEMBRO	252.905,44

8.2 GARANTÍAS

CARACTERÍSTICAS				GARANTÍAS NO 1 DE XANEIRO	RECIBIDAS	CANCELADAS	GARANTÍAS NO 31 DE DECEMBRO
Nº expediente	Nº contrato	Descrición	Data constitución				
Nº operación	Cod. Terceiro	Terceiro					
20110020--F	201100000021	SERVIZO E SUB DE TELEFONÍA FIXA E INTERNET	17/01/2012	26.625,00	0,00	26.625,00	0,00
201200000201	3863	TELEFONICA DE ESPAÑA, S.A.U Y T.MOVILES DE ES					
20120018--F	201200000019	TELEFONIA MOBIL	12/11/2012	6.000,63	0,00	6.000,63	0,00
201200005954	3970	TELEFONICA DE ESPAÑA SAU - TELEFONICA MOVIL					
20130002--F	201300000002	SERVIZO DE LIMPEZA NO PARLAMENTO DE GALICI	02/07/2013	39.000,00	0,00	39.000,00	0,00
201300003952	2034	SAMYL S.L. SERV. AUXIL. DE MANT. Y LIMPIEZA					
20130006--F	201300000006	SERVIZOS DE XARDINERIA	03/07/2013	7.310,00	0,00	7.310,00	0,00
201300003987	2034	SAMYL S.L. SERV. AUXIL. DE MANT. Y LIMPIEZA					
20130007--F	201300000007	MTTO.INST. INST.CLIMATIZACIÓN E ELECTRICAS	20/05/2013	1.740,00	0,00	1.740,00	0,00
201300003026	3361	ACEUVE MANTENIMIENTO S.L.					
IH-PA-2/2015--V	201500000007	20150007 SERVICIO DE PREVENCION ALLEO	04/11/2015	12.330,94	0,00	0,00	12.330,94
201500005373	2634	QUIRON PREVENCION S.L.					
IH-PA-3/2016--F	201600000004	SUB. SUCES. E POR PREZO BENS CONSUMIBLES	24/10/2016	546,07	0,00	0,00	546,07
201600005304	3027	BRINCO SOLUCIONES INTEGRALES					
IH-PA-3/2016--F	201600000004	SUB. SUCES. E POR PREZO BENS CONSUMIBLES	24/10/2016	730,89	0,00	0,00	730,89
201600005305	3027	BRINCO SOLUCIONES INTEGRALES					
IH-PA-3/2016--F	201600000004	SUB. SUCES. E POR PREZO BENS CONSUMIBLES	27/10/2016	581,43	0,00	0,00	581,43
201600005392	3180	OFFICE DEPOT, S.L.					
3P-PA-3/2015--F	201500000008	20150008 SERVICIO DE INTERPRETACION DE LINGU	06/11/2015	2.500,00	0,00	2.500,00	0,00
201500005448	2523	FEDERACION DE ASOCIACIONES DE PERSOAS XORD					
¡I-NSP-1/2016--F	201600000003	SERVIZO MTTO. ASCENSORES E ELEVADOR DA TRI	18/07/2016	192,61	0,00	0,00	192,61
201600003629	4193	SCHINDLER S.A.					
¡I-NSP-2/2014--F	201400000014	20140014 RENTING VEHICULO MATRICULA 8404JD	16/01/2015	1.668,00	0,00	0,00	1.668,00
201500000112	1138	EMPRESA MONFORTE S.A.					
¡I-NSP-2/2016--F	201600000022	SERVIZO XESTIÓN E EXP. CAFETERIA	28/11/2016	11.000,00	0,00	0,00	11.000,00
201600006092	4706	RESTAURANTE SALA GRADIN, S.L.					
RI-PA-1/2017--V	201700000004	SUBM.AUTOMOBIL "RENTING" matricula 0077KCS	10/07/2017	1.620,00	0,00	1.620,00	0,00
201700004516	1138	EMPRESA MONFORTE S.A.					
RI-PA-1/2017--V	201700000004	SUBM.AUTOMOBIL "RENTING" matricula 0077KCS	18/07/2017	1.958,40	0,00	0,00	1.958,40
201700004603	3024	AUTOS BREA, S.L.					
I-PA-10/2017--V	201700000014	SUBMINISTRACION DE VESTIARIO	28/11/2017	337,85	0,00	0,00	337,85
201700007345	4687	BUJAN LIÑARES, MARIA MERCEDES (CIERTO MODA					
I-PA-10/2017--V	201700000014	SUBMINISTRACION DE VESTIARIO	28/11/2017	552,07	0,00	0,00	552,07
201700007346	4687	BUJAN LIÑARES, MARIA MERCEDES (CIERTO MODA					

8.2 GARANTÍAS

CARACTERÍSTICAS				GARANTÍAS NO 1 DE XANEIRO	RECIBIDAS	CANCELADAS	GARANTÍAS NO 31 DE DECEMBRO
Nº expediente	Nº contrato	Descrición	Data constitución				
Nº operación	Cod. Terceiro	Terceiro					
I-PA-13/2017--V 201800001427	201700000020 2523	SERVIZO DE INTERPRETACIÓN LINGUA ORAL E SIG FEDERACION DE ASOCIACIONES DE PERSOAS XORD	21/03/2018	0,00	5.000,00	0,00	5.000,00
.RI-PA-4/2016--F 201600005338	201600000005 2953	SUBMINISTRO ENERXÍA ELECTRICA ENDESA ENERGIA, S.A. UNIPERSONAL	26/10/2016	6.500,00	0,00	0,00	6.500,00
.RI-PA-4/2016--F 201600005698	201600000005 4701	SUBMINISTRO ENERXÍA ELECTRICA AURA ENERGIA, S.L.	11/11/2016	75,00	0,00	0,00	75,00
RI-PA-4/2017--V 201700003526	201700000009 4803	SUBMINISTRO GAS NATURAL MULTIENERGIA VERDE, S.L.	14/06/2017	2.500,00	0,00	0,00	2.500,00
.RI-PA-6/2014--F 201500002685	201400000018 4439	20140018 CONTRAINCENDIOS E SEGURIDADE SEGURLEM S.L.	22/05/2015	1.971,25	0,00	1.971,25	0,00
.RI-PA-6/2014--F 201500002686	201400000018 4439	20140018 CONTRAINCENDIOS E SEGURIDADE SEGURLEM S.L.	22/05/2015	1.971,25	0,00	1.971,25	0,00
RI-PA-6/2017--V 201700007123	201700000011 731	SERVIZO LIMPEZA EDIFICACION E INSTALACIONES LIMPIEZAS SALGADO, S.L.	16/11/2017	41.800,00	0,00	0,00	41.800,00
RI-PA-7/2017--V 201700006858	201700000012 2034	SERVIZOS DE XARDINARIA DAS INST. E EDIF. PARL SAMYL S.L. SERV. AUXIL. DE MANT. Y LIMPIEZA	06/11/2017	8.164,20	0,00	0,00	8.164,20
RI-PA-9/2017--V 201700007687	201700000017 4439	SERVIZO DE XESTIÓN E MTTO.CONTRAINCENDIOS SEGURLEM S.L.	14/12/2017	6.882,00	0,00	0,00	6.882,00
I-NSP-1/2015--R 201500004329	201500000009 4321	20150009 IMPLANTACION NOVO PORTAL WEB DO P INGENYUS MARKETING INTELIGENTE, S.L.	08/09/2015	2.477,50	0,00	2.477,50	0,00
.NSP-11/2016--V 201600005966	201600000017 3190	MTTO. AGORA MILENIUM INDRA SISTEMAS, S.A.	24/11/2016	1.800,00	0,00	0,00	1.800,00
.NSP-11/2016--V 201800007832	201600000017 3190	MTTO. AGORA MILENIUM INDRA SISTEMAS, S.A.	17/12/2018	0,00	900,00	0,00	900,00
I-NSP-2/2015--F 201500005904	201500000015 2001	20150015 MANTEMENTO LICENCIAS BASE DATOS O ORACLE IBERICA, S.R.L.	27/11/2015	3.072,17	0,00	3.072,17	0,00
TI-PA-1/2015--V 201500005460	201500000001 2802	20150001 SERVIZO XESTION DOS SISTEMAS DE INF TECNOCOM TELECOMUNICACIONES Y ENERGIA, S.	06/11/2015	30.000,00	0,00	30.000,00	0,00
TI-PA-1/2015--V 201800007834	201500000001 5125	20150001 SERVIZO XESTION DOS SISTEMAS DE INF INDRA SOLUCIONES TECNOLOGIAS DE LA INFORMA	12/12/2018	0,00	15.000,00	0,00	15.000,00
TI-PA-1/2016--V 201600003902	201600000002 3710	SUBMI. ACT.TECN.SOFTWARE, BACKOFF.. E POSTOS SEIDOR, S.A.	26/07/2016	6.444,60	0,00	0,00	6.444,60
TI-PA-1/2018--V 201800005121	201800000001 2	ARRENDAMENTO CON OP.COMPRA, ASIST.TECN. E XEROX ESPAÑA S.A.U.	03/08/2018	0,00	13.964,97	0,00	13.964,97

8.2 GARANTÍAS

CARACTERÍSTICAS				GARANTÍAS NO 1 DE XANEIRO	RECIBIDAS	CANCELADAS	GARANTÍAS NO 31 DE DECEMBRO
Nº expediente	Nº contrato	Descrición	Data constitución				
Nº operación	Cod. Terceiro	Terceiro					
I-PA-10/2016--F 201600006162	201600000016 4709	SERVIZOS DE GARDAS DE SEGURIDADE GRUPO RMD SEGURIDAD, S.L.	02/12/2016	8.851,62	0,00	0,00	8.851,62
I-PA-10/2018--V 201800007826	201800000013 2258	VIRTUALIZACION VDI OZONA CONSULTING S.L.	14/12/2018	0,00	8.239,40	0,00	8.239,40
I-PA-10/2018--V 201800008116	201800000013 5154	VIRTUALIZACION VDI BALIDEA CONSULTING AND PROGRAMMING, S.L.	21/12/2018	0,00	3.068,64	0,00	3.068,64
I-PA-11/2017--V 201700007557	201700000016 2001	SOPORTE DO SOFTWARE DE BASE DE DATOS (ORAC ORACLE IBERICA, S.R.L.	07/12/2017	4.986,85	0,00	0,00	4.986,85
I-PA-11/2017--V 201700007558	201700000016 47	SOPORTE DO SOFTWARE DE BASE DE DATOS (ORAC SPICA, S.L.	07/12/2017	2.700,00	0,00	0,00	2.700,00
TI-PA-2/2016--V 201600005943	201600000014 4117	SUBM E SER MTTO. MAT INFORMAT (ORDENADOR SIVSA SOLUCIONES INFORMATICAS SA	22/11/2016	3.727,24	0,00	0,00	3.727,24
TI-PA-2/2017--V 201700003579	201700000007 1283	IMPLANT.SISTEMA XEST.SEGURIDAD DA INFOR, AL EMETEL SISTEMAS S.L.	15/06/2017	3.623,05	0,00	0,00	3.623,05
TI-PA-3/2017--V 201700005312	201700000008 4431	PLATAFORMA LICITACION ELECTRONICA PIXELWARE S.A.	01/09/2017	750,00	0,00	0,00	750,00
TI-PA-4/2015--F 201500006439	201500000016 47	20150016 ADQUISICION MATERIAL AUDIOVISUAL SPICA, S.L.	21/12/2015	5.120,00	0,00	0,00	5.120,00
TI-PA-5/2014 --F 201400005358	201400000008 1893	SUBMINISTRO PARA AMPLIACIÓN ESPAZO ALM.CP SATEC	31/10/2014	2.812,14	0,00	0,00	2.812,14
TI-PA-5/2014 --F 201400005359	201400000008 1893	SUBMINISTRO PARA AMPLIACIÓN ESPAZO ALM.CP SATEC	31/10/2014	2.812,14	0,00	0,00	2.812,14
TI-PA-5/2017--F 201700007721	201700000010 2802	IMPLANTACION SEDE ELECTRONICA DO PARLAME TECNOCOM TELECOMUNICACIONES Y ENERGIA, S.	18/12/2017	6.598,45	0,00	0,00	6.598,45
TI-PA-6/2016--V 201600005965	201600000009 47	XESTION DA PRODUCCION AUDIOVISUAL SPICA, S.L.	24/11/2016	10.100,00	0,00	0,00	10.100,00
TI-PA-7/2016--V 201600006163	201600000019 4714	SERVIZO TELEFONIA E ACCESO A INTERNET E SUB UTE TDE-TME DXXVII	02/12/2016	45.800,00	0,00	0,00	45.800,00
TI-PA-8/2016--V 201600005749	201600000015 4700	SUBM. E SERV. MTTO HARDWARE E SOFTWARE DA ASAC COMUNICACIONES, S.L.	18/11/2016	2.375,00	0,00	0,00	2.375,00
TI-PA-9/2016--V 201600005661	201600000018 1283	SUBM. E SERVIZOS RENOVACION BARREIRAS DE D EMETEL SISTEMAS S.L.	14/11/2016	2.411,88	0,00	0,00	2.411,88
TOTAL				331.020,23	46.173,01	124.287,80	252.905,44

9. NOTA AO CADRO DE FINANCIAMENTO DO EXERCICIO 2018

Decidiuse por parte dos responsables en materia contable da Institución ampliar a información coa presentación do seguinte Estado co obxecto de explicar os axustes e eliminacións realizados para a elaboración do Cadro de Financiamento do exercicio 2018.

ELIMINACIÓNS

Nº 1

Este axuste engloba realmente dous:

1. O primeiro é unha eliminación puramente técnica, cuxa finalidade é a da incorporar o detalle do resultado do exercicio para poder diferenciar no Cadro de Financiamento as orixes e as aplicacións de recursos por operacións de xestión.
2. O segundo é a eliminación do traspaso dos resultados do ano 2017 da conta 129 “resultados do exercicio” á conta 100 “patrimonio” mediante o seguinte axuste:

CONTA	AXUSTES	
	POSITIVOS (+)	NEGATIVOS(-)
100 Patrimonio	169.745,10	
129 Resultados do exercicio		169.745,10

Nº 2

Eliminación das dotacións á amortización xa que non supoñen unha variación de fondos para a Institución.

As anotacións contables realizadas foron:

	----- x -----	
168.949,20	Dot. amort. I. Inmaterial (681)	
	a Am. Ac. de I. Inmat. (281)	168.949,20
	----- x -----	
557.073,44	Dot. amort. I. Material (682)	
	a Am. Ac. de I. Material (282)	557.073,44
	----- x -----	

e procede a realización dos seguintes axustes:

CONTA	AXUSTES	
	POSITIVOS (+)	NEGATIVOS(-)
281 Am. Ac. Inm. Inmaterial	168.949,20	
282 Am. Ac. Inm. Material	557.073,44	
681 Dot. Am. Inm. Inmaterial		168.949,20
682 Dot. Am. Inm. Material		557.073,44

Nº 3

Con data 31/10/2018 o Parlamento entrega dúas fotocopiadoras e diverso material informático como parte do prezo do contrato de arrendamento de novas impresoras polo valor neto contable de xeito que non terá que aboar en concepto de arrendamento cantidade algunha ata o mes de febreiro de 2019. As anotacións contables foron as seguintes:

----- x -----		
35.445,94	Am.ac. de inm. material (282)	
	(15.928,59+19.517,35)	
6.123,87	Arrendamento de equipos para proc. inform (6216)	
	(2.397,93+3.725,94)	
	a Mob. electrónico de oficina: fax, fotoc., calcul. (2261)	18.326,52
	a Equipos para procesos de información (2270)	23.243,29
----- x -----		

Procede anular esta operación que non supón orixe ou aplicación de fondos:

CONTA	AXUSTES	
	POSITIVOS (+)	NEGATIVOS(-)
2261 Mob. electrónico de oficina: fax, fotoc., calcul.	15.928,59	
2270 Equipos para procesos de información	19.517,35	
282 Am.ac. de inm. Material		35.445,94

Nº 4

Dáse de baixa no inventario varios bens rexistrados nas seguintes contas:

Descripción	Conta do PXCP	Valor de adquisición	Amortización acumulada
Equipos para procesos de información	2270	574.107,63	574.107,63
TOTAL		574.107,63	574.107,63

A contabilización foi a seguinte:

----- x -----
574.107,63 Am.ac. de inm. material (282)
a Equipos para procesos de información (2270) 574.107,63
----- x -----

CONTA	AXUSTES	
	POSITIVOS (+)	NEGATIVOS (-)
2270 Equipos para procesos de información	574.107,63	
282 Am.Ac. Inmob. Material		574.107,63
TOTAL	574.107,63	574.107,63

Despois de realizados os axustes anteriores é preciso realizar na conta 2270 un axuste de xeito que reflecta a orixe de fondos de 3.725,94 euros. O axuste é o seguinte:

CONTA	AXUSTES	
	POSITIVOS (+)	NEGATIVOS(-)
2270 Equipos proc.información	3.725,94	3.725,94

Nº 5

No mes de febreiro produciuse a doazón de unha obra de arte ao Parlamento por parte da artista D^a Marisa Redondo Sayáns . Esta operación non supón unha orixe nin aplicación de fondos polo corresponde anular estes movementos:

CONTA	AXUSTES	
	POSITIVOS (+)	NEGATIVOS(-)
2290 Bens histórico artísticos		1.000
7568	1.000	

Nº 6

O Parlamento de Galicia rexistrou durante 2016 as seguintes operacións relacionadas cos préstamos subvencionados:

1. Rexistro do aforro producido por diferenzas de redondeo nos recibos de varios préstamos subvencionados; este rexistrouse do seguinte xeito:

	----- x -----	
0,02	Débedas a curto prazo (522)	
	a Gastos diferidos (273)	0,02
	----- x -----	

3. Pago dos intereses dos préstamos subvencionados:

	----- x -----	
1.041,31	Créditos dispoñibles (030)	
	a Créditos autorizados (004)	1.041,31
	----- x -----	
1.041,31	Créditos autorizados (004)	
	a Créditos comprometidos (005)	1.041,31
	----- x -----	
1.041,31	Débedas c/p (522)	
	a Acred. obrig. recoñe. orz. corr. (400)	1.041,31
	----- x -----	
1.041,31	Acred. obrig. rec.orz.corr. (400)	
	a Tesouraría (57...)	1.041,31
	----- x -----	
1.041,31	Subvenc. de capital (6568)	
	a Gastos diferidos (273)	1.041,31
	----- x -----	

4. Reclasificación da débeda a longo prazo que vence a curto prazo:

	----- x -----	
861,57	Débedas a l/p (172)	
	a Débedas a c/p (522)	861,57
	----- x -----	

De tódalas operacións anteriores é preciso eliminar aquelas que son simplemente traspasos entre contas e que non supoñen para a Institución unha variación real de fondos, a excepción da reclasificación da débeda de longo prazo a

curto prazo xa que si debe figurar no Cadro de Financiamento, así como aquelas operacións que supuxeron unha variación no fondo de rotación.

Os axustes a realizar son os seguintes:

CONTA	AXUSTES	
	POSITIVOS (+)	NEGATIVOS(-)
273 Gastos diferidos por préstamos subvencionados	1.041,31	
6568 Subvencións de capital		1.041,31

PARLAMENTO DE GALICIA

Listado del EOAF para 2018

Conta	EXERCICIO N		EXERCICIO N-1		DIFERENCIAS		AXUSTES		VARIACIONES FONDOS		VAR. CAPITAL CIRCULANTE	
	Activo	Pasivo	Activo	Pasivo	+	-	+	-	Aplicacións	Orixes	Incremento	Disminución
2018 2120	22.347,88	0,00	22.347,88	0,00	0,00	0,00	0,00	0,00	0,00	0,00	0,00	0,00
Marcas												
2018 2150	3.104.636,65	0,00	2.861.999,38	0,00	242.637,27	0,00	0,00	0,00	242.637,27	0,00	0,00	0,00
Aplicacións informáticas												
2018 2160	20.331,50	0,00	18.331,50	0,00	2.000,00	0,00	0,00	0,00	2.000,00	0,00	0,00	0,00
Dereitos de reproducción e comunicación												
2018 2200	435.112,93	0,00	435.112,93	0,00	0,00	0,00	0,00	0,00	0,00	0,00	0,00	0,00
Terreos e bens natuarais sen edificar												
2018 2201	215.221,84	0,00	215.221,84	0,00	0,00	0,00	0,00	0,00	0,00	0,00	0,00	0,00
Terreos e bens natuarais edificados												
2018 2210	22.698.854,30	0,00	22.698.854,30	0,00	0,00	0,00	0,00	0,00	0,00	0,00	0,00	0,00
Construcións												
2018 2220	1.911.516,64	0,00	1.911.516,64	0,00	0,00	0,00	0,00	0,00	0,00	0,00	0,00	0,00
Instalacións técnicas												
2018 2230	14.620,92	0,00	14.620,92	0,00	0,00	0,00	0,00	0,00	0,00	0,00	0,00	0,00
Maquinaria												
2018 2260	2.143.941,99	0,00	2.135.048,28	0,00	8.893,71	0,00	0,00	0,00	8.893,71	0,00	0,00	0,00
Cadeiras, mesas, armarios, librerías...												
2018 2261	148.513,22	0,00	166.839,74	0,00	0,00	18.326,52	3	15.928,59	0,00	0,00	2.397,93	0,00
Mob. electrónico de oficina: fax, fotoc., calcul.												
2018 2262	61.819,13	0,00	61.819,13	0,00	0,00	0,00	0,00	0,00	0,00	0,00	0,00	0,00
Lámpadas												
2018 2263	156.325,55	0,00	156.325,55	0,00	0,00	0,00	0,00	0,00	0,00	0,00	0,00	0,00
Aparellos electrónicos: TV, vídeo, teléf. port...												
2018 2264	672.675,26	0,00	672.675,26	0,00	0,00	0,00	0,00	0,00	0,00	0,00	0,00	0,00
Alfombras												
2018 2265	15.000,49	0,00	15.000,49	0,00	0,00	0,00	0,00	0,00	0,00	0,00	0,00	0,00
Colgadoiros, cinceiros, paraugueiros...												
2018 2266	68.273,71	0,00	64.068,96	0,00	4.204,75	0,00	0,00	0,00	4.204,75	0,00	0,00	0,00
Electrodomesticos de cociña e cafetería												
2018 2270	1.388.966,18	0,00	1.971.746,06	0,00	0,00	582.779,88	3	4	597.350,92	4	3.725,94	14.571,04
Equipos para procesos de información												
2018 2271	321.266,22	0,00	297.066,22	0,00	24.200,00	0,00	0,00	0,00	24.200,00	0,00	0,00	0,00
Equipos audiovisuais												

PARLAMENTO DE GALICIA

Listado del EOAF para 2018

Conta	EXERCICIO N		EXERCICIO N-1		DIFERENCIAS		AXUSTES		VARIACIONES FONDOS		VAR. CAPITAL CIRCULANTE	
	Activo	Pasivo	Activo	Pasivo	+	-	+	-	Aplicacións	Orixes	Incremento	Disminución
2018 2280	177.130,79	0,00	177.130,79	0,00	0,00	0,00	0,00	0,00	0,00	0,00	0,00	0,00
Elementos de transporte. Vehículos												
2018 2290	1.516.556,20	0,00	1.425.190,45	0,00	91.365,75	0,00	0,00	5	1.000,00	90.365,75	0,00	0,00
Mobles histórico-artísticos												
2018 2291	1.649.886,22	0,00	1.639.140,57	0,00	10.745,65	0,00	0,00	0,00	10.745,65	0,00	0,00	0,00
Fondos de biblioteca												
2018 2292	25.480,51	0,00	25.480,51	0,00	0,00	0,00	0,00	0,00	0,00	0,00	0,00	0,00
Instrumental médico												
2018 273	2.348,88	0,00	3.390,21	0,00	0,00	1.041,33	6	1.041,31	0,00	0,00	0,02	0,00
Gastos diferidos por préstamos subvencionados												
2018 281	-2.706.081,01	0,00	-2.537.131,81	0,00	0,00	168.949,20	2	168.949,20	0,00	0,00	0,00	0,00
Am. ac. de inmovilizado inmaterial												
2018 282	-11.778.512,92	0,00	-11.830.993,05	0,00	52.480,13	0,00	2	557.073,44	3 4	609.553,57	0,00	0,00
Am. ac. de inmovilizado material												
2018 3000	44.998,44	0,00	45.140,89	0,00	0,00	142,45	0,00	0,00	0,00	0,00	0,00	142,45
Existencias destinadas á venda												
2018 430	2.890.955,02	0,00	2.827.707,80	0,00	63.247,22	0,00	0,00	0,00	0,00	0,00	63.247,22	0,00
Debedores por dereitos recoñ. Orz. ingresos cte.												
2018 431	0,00	0,00	0,00	0,00	0,00	0,00	0,00	0,00	0,00	0,00	0,00	0,00
Debedores por dereit. recoñ. Orz. ingresos pech.												
2018 4700	383,62	0,00	389,03	0,00	0,00	5,41	0,00	0,00	0,00	0,00	0,00	5,41
Facenda pública, debedor por IVE												
2018 4720	0,00	0,00	293,79	0,00	0,00	293,79	0,00	0,00	0,00	0,00	0,00	293,79
IVE soportado												
2018 480	2.081,69	0,00	0,00	0,00	2.081,69	0,00	0,00	0,00	0,00	0,00	2.081,69	0,00
Gastos anticipados												
2018 5440	63.764,45	0,00	51.744,82	0,00	12.019,63	0,00	0,00	0,00	0,00	0,00	12.019,63	0,00
Anticipos concedidos ó persoal												
2018 5710	4.068.274,51	0,00	3.044.135,46	0,00	1.024.139,05	0,00	0,00	0,00	0,00	0,00	1.024.139,05	0,00
Abanca												
2018 5715	1.443,03	0,00	1.443,03	0,00	0,00	0,00	0,00	0,00	0,00	0,00	0,00	0,00
Banco Pastor (Grupo Banco Popular)												
2018 5718	31.938,77	0,00	27.248,11	0,00	4.690,66	0,00	0,00	0,00	0,00	0,00	4.690,66	0,00
Banco Sabadell Gallego (operativa)												

PARLAMENTO DE GALICIA

Listado del EOAF para 2018

Conta	EXERCICIO N		EXERCICIO N-1		DIFERENCIAS		AXUSTES		VARIACIONES FONDOS		VAR. CAPITAL CIRCULANTE	
	Activo	Pasivo	Activo	Pasivo	+	-	+	-	Aplicacións	Orixes	Incremento	Disminución
2018 5730	4.630,73	0,00	4.229,73	0,00	401,00	0,00	0,00	0,00	0,00	0,00	401,00	0,00
Abanca. Conta restrinxida de ingresos												
2018 5750	2.664,46	0,00	5.415,43	0,00	0,00	2.750,97	0,00	0,00	0,00	0,00	0,00	2.750,97
Abanca. Conta restrinxida												
2018 5751	2.170,75	0,00	2.444,50	0,00	0,00	273,75	0,00	0,00	0,00	0,00	0,00	273,75
Abanca. Conta restrinxida												
2018 100	0,00	12.950.009,83	0,00	12.780.264,73	0,00	169.745,10	1	169.745,10	0,00	0,00	0,00	0,00
Patrimonio												
2018 103	0,00	18.530.176,82	0,00	18.530.176,82	0,00	0,00	0,00	0,00	0,00	0,00	0,00	0,00
Patrimonio recibido en cesión												
2018 107	0,00	-3.233.842,08	0,00	-3.233.842,08	0,00	0,00	0,00	0,00	0,00	0,00	0,00	0,00
Patrimonio entregado en adscripción												
2018 172	0,00	1.487,31	0,00	2.348,88	861,57	0,00	0,00	0,00	861,57	0,00	0,00	0,00
Débedas l/p con ent.cred. por préstamos subvenc.												
2018 4000	0,00	448.482,30	0,00	166.033,13	0,00	282.449,17	0,00	0,00	0,00	0,00	0,00	282.449,17
Acredores por oblig. recoñecidas. Orzam. corrente												
2018 4002	0,00	0,00	0,00	0,00	0,00	0,00	0,00	0,00	0,00	0,00	0,00	0,00
Acredores por pag. ordenados. Orz. gtos. corrente												
2018 4010	0,00	5.316,08	0,00	5.316,08	0,00	0,00	0,00	0,00	0,00	0,00	0,00	0,00
Acredores por oblig. recoñecidas.Orz.gtos.pechados												
2018 4012	0,00	0,00	0,00	0,00	0,00	0,00	0,00	0,00	0,00	0,00	0,00	0,00
Acredores por pag. ordenados. Orz. gtos. pechados												
2017 4750	0,00	0,00	0,00	0,00	0,00	0,00	0,00	0,00	0,00	0,00	0,00	0,00
Facenda pública, acreedor por IVE												
2018 4751	0,00	186.222,52	0,00	185.133,04	0,00	1.089,48	0,00	0,00	0,00	0,00	0,00	1.089,48
Facenda pública, acreedor por retenc. practicadas												
2018 4760	0,00	15.397,76	0,00	15.277,73	0,00	120,03	0,00	0,00	0,00	0,00	0,00	120,03
Seguridade Social, acreedora												
2018 4761	0,00	97,98	0,00	96,44	0,00	1,54	0,00	0,00	0,00	0,00	0,00	1,54
MUFACE, acreedora												
2018 4764	0,00	223,80	0,00	220,28	0,00	3,52	0,00	0,00	0,00	0,00	0,00	3,52
Dereitos pasivos												

PARLAMENTO DE GALICIA

Listado del EOAF para 2018

Conta	EXERCICIO N		EXERCICIO N-1		DIFERENCIAS		AXUSTES		VARIACIONES FONDOS		VAR. CAPITAL CIRCULANTE	
	Activo	Pasivo	Activo	Pasivo	+	-	+	-	Aplicacións	Orixes	Incremento	Disminución
2018 4770	0,00	17,79	0,00	6,08	0,00	11,71	0,00	0,00	0,00	0,00	0,00	11,71
IVE repercutido												
2018 522	0,00	861,57	0,00	1.041,33	179,76	0,00	0,00	0,00	0,00	0,00	179,76	0,00
Débedas a c/p con entid.crédito por prést.subvenc.												
2018 560	0,00	14.939,68	0,00	9.177,78	0,00	5.761,90	0,00	0,00	0,00	0,00	0,00	5.761,90
Fianzas recibidas a curto prazo												
2018 129	0,00	480.147,19	0,00	169.745,10	0,00	310.402,09	1	480.147,19	1	169.745,10	0,00	0,00
Resultados do exercicio												
2018 6000	0,00	0,00	0,00	0,00	5.881,54	0,00	0,00	0,00	5.881,54	0,00	0,00	0,00
Compras de mercadorías												
2018 6100	0,00	0,00	0,00	0,00	142,45	0,00	0,00	0,00	142,45	0,00	0,00	0,00
Variación de existencias												
2018 6215	0,00	0,00	0,00	0,00	5.583,67	0,00	0,00	0,00	5.583,67	0,00	0,00	0,00
Mobiliario												
2018 6216	0,00	0,00	0,00	0,00	4.042,18	0,00	0,00	0,00	4.042,18	0,00	0,00	0,00
Equipos para proceso de información												
2018 6217	0,00	0,00	0,00	0,00	21.939,72	0,00	0,00	0,00	21.939,72	0,00	0,00	0,00
Elementos de transporte												
2018 6218	0,00	0,00	0,00	0,00	2.867,70	0,00	0,00	0,00	2.867,70	0,00	0,00	0,00
Outro inmovilizado material												
2018 6220	0,00	0,00	0,00	0,00	98.786,64	0,00	0,00	0,00	98.786,64	0,00	0,00	0,00
Terreos e bens naturais												
2018 6221	0,00	0,00	0,00	0,00	167.850,57	0,00	0,00	0,00	167.850,57	0,00	0,00	0,00
Construccions												
2018 6223	0,00	0,00	0,00	0,00	77.198,09	0,00	0,00	0,00	77.198,09	0,00	0,00	0,00
Instalacións técnicas, maquinaria e ferramentas												
2018 6226	0,00	0,00	0,00	0,00	21.458,67	0,00	0,00	0,00	21.458,67	0,00	0,00	0,00
Moblaxe												
2018 6227	0,00	0,00	0,00	0,00	202.331,09	0,00	0,00	0,00	202.331,09	0,00	0,00	0,00
Equipos para proceso de información												
2018 6228	0,00	0,00	0,00	0,00	7.478,46	0,00	0,00	0,00	7.478,46	0,00	0,00	0,00
Elementos de transporte												

PARLAMENTO DE GALICIA

Listado del EOAF para 2018

Conta	EXERCICIO N		EXERCICIO N-1		DIFERENCIAS		AXUSTES		VARIACIONES FONDOS		VAR. CAPITAL CIRCULANTE	
	Activo	Pasivo	Activo	Pasivo	+	-	+	-	Aplicacións	Orixes	Incremento	Disminución
2018 6232	0,00	0,00	0,00	0,00	32.882,79	0,00	0,00	0,00	32.882,79	0,00	0,00	0,00
Estudios e traballos técnicos												
2018 6242	0,00	0,00	0,00	0,00	13.061,32	0,00	0,00	0,00	13.061,32	0,00	0,00	0,00
Outros transportes												
2018 625	0,00	0,00	0,00	0,00	10.138,76	0,00	0,00	0,00	10.138,76	0,00	0,00	0,00
Primas de seguros												
2018 6270	0,00	0,00	0,00	0,00	37.631,00	0,00	0,00	0,00	37.631,00	0,00	0,00	0,00
Publicidade e propaganda												
2018 62710	0,00	0,00	0,00	0,00	9.112,18	0,00	0,00	0,00	9.112,18	0,00	0,00	0,00
Gastos de representación dos órganos de goberno												
2018 62711	0,00	0,00	0,00	0,00	133.291,35	0,00	0,00	0,00	133.291,35	0,00	0,00	0,00
Gastos de protocolo institucional												
2018 6273	0,00	0,00	0,00	0,00	89.531,42	0,00	0,00	0,00	89.531,42	0,00	0,00	0,00
Actividades culturais e educativas												
2018 6280	0,00	0,00	0,00	0,00	127.283,47	0,00	0,00	0,00	127.283,47	0,00	0,00	0,00
Energía eléctrica												
2018 6281	0,00	0,00	0,00	0,00	11.545,07	0,00	0,00	0,00	11.545,07	0,00	0,00	0,00
Auga												
2018 6282	0,00	0,00	0,00	0,00	61.499,68	0,00	0,00	0,00	61.499,68	0,00	0,00	0,00
Gas												
2018 6283	0,00	0,00	0,00	0,00	20.908,56	0,00	0,00	0,00	20.908,56	0,00	0,00	0,00
Combustibles												
2018 6284	0,00	0,00	0,00	0,00	10.180,00	0,00	0,00	0,00	10.180,00	0,00	0,00	0,00
Vestuario												
2018 6289	0,00	0,00	0,00	0,00	5.637,20	0,00	0,00	0,00	5.637,20	0,00	0,00	0,00
Outras subministracións												
2018 6290	0,00	0,00	0,00	0,00	73.804,26	0,00	0,00	0,00	73.804,26	0,00	0,00	0,00
Material de oficina ordinario non inventariable												
2018 6291	0,00	0,00	0,00	0,00	64.396,56	0,00	0,00	0,00	64.396,56	0,00	0,00	0,00
Prensa, revistas, libros e outras publicacións												
2018 6292	0,00	0,00	0,00	0,00	505.779,96	0,00	0,00	0,00	505.779,96	0,00	0,00	0,00
Limpeza e aseo												
2018 6293	0,00	0,00	0,00	0,00	278.094,96	0,00	0,00	0,00	278.094,96	0,00	0,00	0,00
Seguridade												

PARLAMENTO DE GALICIA

Listado del EOAF para 2018

Conta	EXERCICIO N		EXERCICIO N-1		DIFERENCIAS		AXUSTES		VARIACIONES FONDOS		VAR. CAPITAL CIRCULANTE	
	Activo	Pasivo	Activo	Pasivo	+	-	+	-	Aplicacións	Orixes	Incremento	Disminución
2018 6294	0,00	0,00	0,00	0,00	2.620.752,58	0,00	0,00	0,00	2.620.752,58	0,00	0,00	0,00
Indemnizacións por razón do servizo												
2018 6295	0,00	0,00	0,00	0,00	3.390,00	0,00	0,00	0,00	3.390,00	0,00	0,00	0,00
Edición de libros e publicacións												
2018 6297	0,00	0,00	0,00	0,00	247.183,31	0,00	0,00	0,00	247.183,31	0,00	0,00	0,00
Comunicacións telefónicas												
2018 62980	0,00	0,00	0,00	0,00	6.554,91	0,00	0,00	0,00	6.554,91	0,00	0,00	0,00
Comunicacións postais e telegráficas												
2018 62990	0,00	0,00	0,00	0,00	114.532,71	0,00	0,00	0,00	114.532,71	0,00	0,00	0,00
Cobertura informativa												
2018 62993	0,00	0,00	0,00	0,00	74.762,79	0,00	0,00	0,00	74.762,79	0,00	0,00	0,00
Reunións e conferencias												
2018 62994	0,00	0,00	0,00	0,00	148.708,61	0,00	0,00	0,00	148.708,61	0,00	0,00	0,00
Servicio de prev. de riscos laborais e asist. méd.												
2018 62995	0,00	0,00	0,00	0,00	54.785,81	0,00	0,00	0,00	54.785,81	0,00	0,00	0,00
Servizo de intérpretes de lingua de signos												
2018 62996	0,00	0,00	0,00	0,00	120.999,96	0,00	0,00	0,00	120.999,96	0,00	0,00	0,00
Servizo de cafetería e comedor												
2018 62997	0,00	0,00	0,00	0,00	495.394,21	0,00	0,00	0,00	495.394,21	0,00	0,00	0,00
Asistencia técnica ao servizo de tecnoloxías												
2018 62999	0,00	0,00	0,00	0,00	23.243,36	0,00	0,00	0,00	23.243,36	0,00	0,00	0,00
Outros traballos realizados por outras empresas												
2018 630	0,00	0,00	0,00	0,00	4.531,44	0,00	0,00	0,00	4.531,44	0,00	0,00	0,00
Tributos de carácter local												
2018 631	0,00	0,00	0,00	0,00	94,51	0,00	0,00	0,00	94,51	0,00	0,00	0,00
Tributos de carácter autonómico												
2018 632	0,00	0,00	0,00	0,00	39.038,86	0,00	0,00	0,00	39.038,86	0,00	0,00	0,00
Tributos de carácter estatal												
2018 6400	0,00	0,00	0,00	0,00	2.082.314,46	0,00	0,00	0,00	2.082.314,46	0,00	0,00	0,00
Soldos e Salarios: Altos Cargos												
2018 6401	0,00	0,00	0,00	0,00	509.473,83	0,00	0,00	0,00	509.473,83	0,00	0,00	0,00
Soldos e Salarios: Personal eventual de gabinete												
2018 6402	0,00	0,00	0,00	0,00	3.174.625,35	0,00	0,00	0,00	3.174.625,35	0,00	0,00	0,00
Soldos e Salarios: Funcionarios												

PARLAMENTO DE GALICIA

Listado del EOAF para 2018

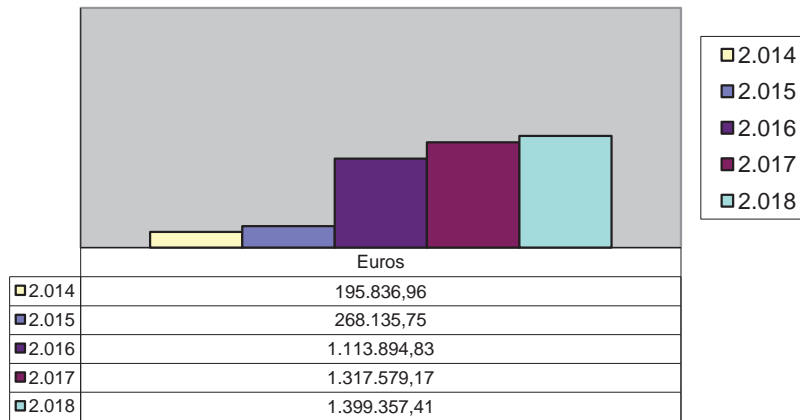
Conta	EXERCICIO N		EXERCICIO N-1		DIFERENCIAS		AXUSTES		VARIACIONES FONDOS		VAR. CAPITAL CIRCULANTE	
	Activo	Pasivo	Activo	Pasivo	+	-	+	-	Aplicacións	Orixes	Incremento	Disminución
2018 6403	0,00	0,00	0,00	0,00	82.621,40	0,00	0,00	0,00	82.621,40	0,00	0,00	0,00
Soldos e Salarios: Persoal laboral												
2018 6420	0,00	0,00	0,00	0,00	1.541.499,91	0,00	0,00	0,00	1.541.499,91	0,00	0,00	0,00
Seguridade social												
2018 6421	0,00	0,00	0,00	0,00	26.836,85	0,00	0,00	0,00	26.836,85	0,00	0,00	0,00
MUFACE, MUGEJU e dereitos pasivos												
2018 6430	0,00	0,00	0,00	0,00	110.640,59	0,00	0,00	0,00	110.640,59	0,00	0,00	0,00
Aportacións a sistemas complementarios de pensións												
2018 6442	0,00	0,00	0,00	0,00	20.102,10	0,00	0,00	0,00	20.102,10	0,00	0,00	0,00
Seguros												
2018 6449	0,00	0,00	0,00	0,00	63.984,72	0,00	0,00	0,00	63.984,72	0,00	0,00	0,00
Outros gastos sociais												
2018 6508	0,00	0,00	0,00	0,00	2.193.686,82	0,00	0,00	0,00	2.193.686,82	0,00	0,00	0,00
Transf.correntes a famil.e inst.sen fins de lucro												
2018 6518	0,00	0,00	0,00	0,00	309.655,12	0,00	0,00	0,00	309.655,12	0,00	0,00	0,00
Subvenc.correntes a famil.e inst.sen fins de lucro												
2018 6568	0,00	0,00	0,00	0,00	1.041,31	0,00	0,00	6 1.041,31	0,00	0,00	0,00	0,00
Subvenc.de capital a fam. e inst.sen fins de lucro												
2018 681	0,00	0,00	0,00	0,00	168.949,20	0,00	0,00	2 168.949,20	0,00	0,00	0,00	0,00
Amortización de inmaterial												
2018 682	0,00	0,00	0,00	0,00	557.073,44	0,00	0,00	2 557.073,44	0,00	0,00	0,00	0,00
Amortización de material												
2018 7000	0,00	0,00	0,00	0,00	0,00	7.358,97	0,00	0,00	0,00	7.358,97	0,00	0,00
Vendas de existencias en tenda												
2018 740	0,00	0,00	0,00	0,00	0,00	76,59	0,00	0,00	0,00	76,59	0,00	0,00
Taxas convocatorias selección de persoal												
2018 7505	0,00	0,00	0,00	0,00	0,00	16.746.933,00	0,00	0,00	0,00	16.746.933,00	0,00	0,00
Transferencias correntes da Comunidade Autónoma												
2018 7555	0,00	0,00	0,00	0,00	0,00	595.432,00	0,00	0,00	0,00	595.432,00	0,00	0,00
Transferencias de capital da Comunidade Autónoma												
2018 7568	0,00	0,00	0,00	0,00	0,00	1.000,00	5 1.000,00	0,00	0,00	0,00	0,00	0,00
Subv. de capital de familias e inst. sen fins lucr												

PARLAMENTO DE GALICIA

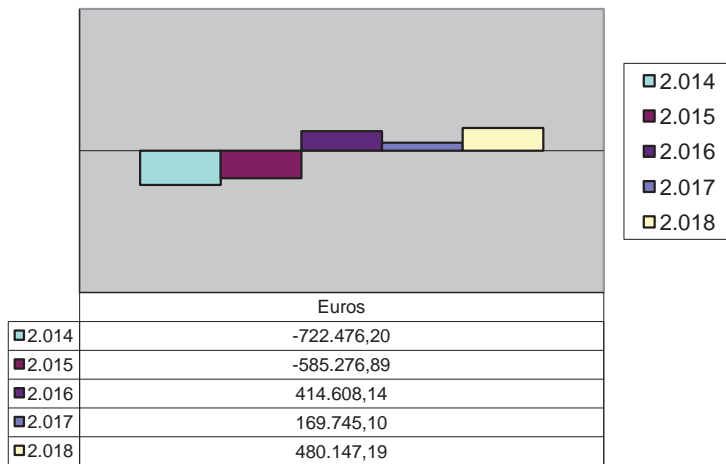
Listado del EOAF para 2018

Conta	EXERCICIO N		EXERCICIO N-1		DIFERENCIAS		AXUSTES		VARIACIONES FONDOS		VAR. CAPITAL CIRCULANTE	
	Activo	Pasivo	Activo	Pasivo	+	-	+	-	Aplicacións	Orixes	Incremento	Disminución
2018 7691	0,00	0,00	0,00	0,00	0,00	1.685,81	0,00	0,00	0,00	1.685,81	0,00	0,00
Xuros de depósitos												
2018 770	0,00	0,00	0,00	0,00	0,00	0,00	0,00	0,00	0,00	0,00	0,00	0,00
Beneficios procedentes do inmovilizado inmaterial												
2018 771	0,00	0,00	0,00	0,00	0,00	0,00	0,00	0,00	0,00	0,00	0,00	0,00
Beneficios procedentes do inmovilizado material												
2018 773	0,00	0,00	0,00	0,00	0,00	24.460,60	0,00	0,00	0,00	24.460,60	0,00	0,00
Reintegros												
2018 7770	0,00	0,00	0,00	0,00	0,00	17,70	0,00	0,00	0,00	17,70	0,00	0,00
Outros ingresos												
0 Conta	0,00	0,00	0,00	0,00	480.147,19	0,00	0,00	1 480.147,19	0,00	0,00	0,00	0,00
Resultados												
Total:	29.399.538,55	29.399.538,55	28.630.995,34	28.630.995,34	18.921.112,51	18.921.112,51	1.991.235,75	1.991.235,75	16.568.233,27	17.382.088,56	1.106.759,01	292.903,72

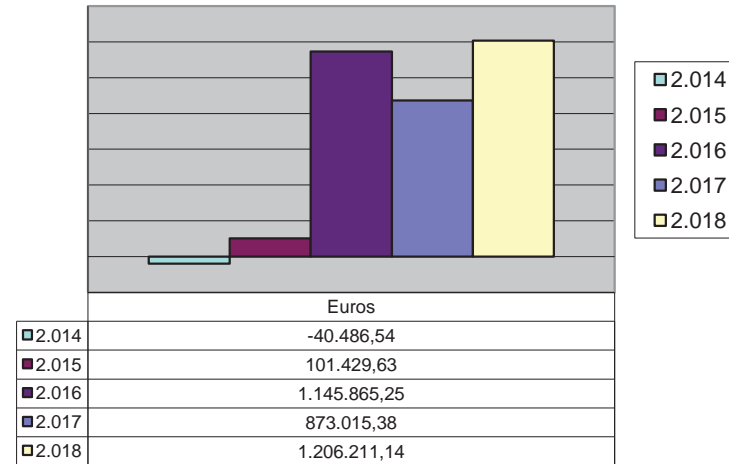
EVOLUCIÓN DO RESULTADO ORZAMENTARIO



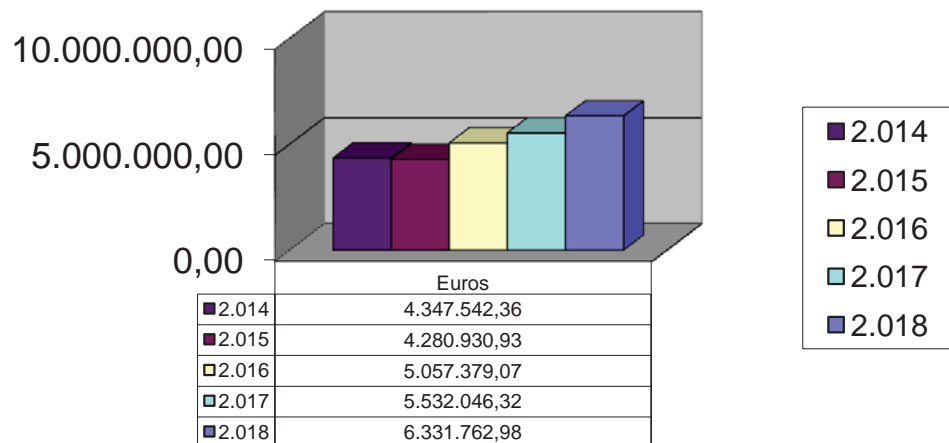
EVOLUCIÓN DO RESULTADO ECONÓMICO-PATRIMONIAL



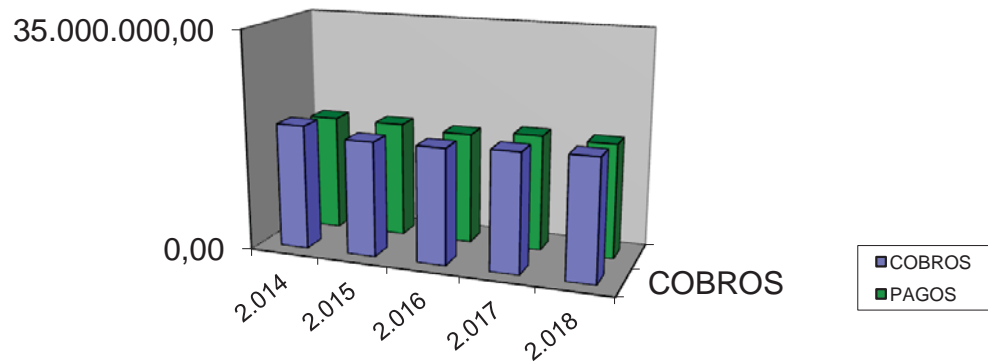
EVOLUCIÓN DO RESULTADO XERADO POR OPERACIÓNS DE XESTIÓN



EVOLUCIÓN DO REMANENTE DE TESOURERÍA



EVOLUCIÓN DOS COBROS E PAGOS



	2.014	2.015	2.016	2.017	2.018
■ COBROS	19.902.999,03	18.366.227,78	18.468.934,63	18.956.317,57	19.310.082,37
■ PAGOS	18.553.528,72	18.478.224,62	17.803.337,08	18.588.334,90	18.283.876,38

**APROBACIÓN DA CONTA XERAL,
REMISIÓN AO CONSELLO DE CONTAS
E PUBLICACIÓN NO BOPG**

A Mesa do Parlamento, na súa sesión do día 17 de setembro de 2019, adoptou o seguinte acordo:

**PUNTO 2.º- COMPOSICIÓN DO PARLAMENTO, RÉXIME E GOBERNO
INTERIOR, ORGANIZACIÓN E FUNCIONAMENTO**

2. Réxime e goberno interior

2.2. Orzamento do Parlamento de Galicia e do Valedor do Pobo

Conta xeral do Parlamento e do Valedor do Pobo correspondente ao exercicio 2018

De conformidade co estipulado nos artigos 22 e 23 do Regulamento de Réxime Orzamentario e Contable do Parlamento de Galicia e do Valedor do Pobo, preséntase en tempo e forma pola Intervención xeral á Mesa do Parlamento a Conta Xeral do Parlamento de Galicia e do Valedor do Pobo correspondente ao exercicio 2018.

En consecuencia, ao abeiro do artigo 23 do Regulamento orzamentario e contable, a Mesa do Parlamento adopta o seguinte ACORDO:

- 1.- Aprobar a Conta Xeral do Parlamento de Galicia e do Valedor do Pobo do exercicio de 2018.
- 2.- Publicar as mencionadas Contas no *Boletín Oficial do Parlamento de Galicia* e no Portal de Transparencia.
- 3.- Remítalas ao Consello de Contas en cumprimento do disposto no artigo 92.2º do Regulamento de Réxime Interior de dito órgano de control externo, aprobado o 27 de febreiro de 2017 e publicado no *Diario Oficial de Galicia* núm. 46, do 7 de marzo de 2017.
- 4.- Comunicarlle este acordo á Intervención e Asuntos económicos e ao Valedor do Pobo.

Santiago de Compostela, 18 de setembro de 2019

Diego Calvo Pouso
Vicepresidente 1º

Diego Calvo Pouso,
Vicepresidente 1º

Valedor do Pobo
Intervención e Asuntos económicos
Boletín Oficial do Parlamento de Galicia

Firmado digitalmente por Diego Calvo Pouso, Vicepresidente 1º
Nombre de reconocimiento (DN): cn=Diego Calvo Pouso, Vicepresidente
1º, email=diego.calvo.pouso@parlamentodegalicia.gal
Fecha: 2019.09.18 13:02:37 +02'00'







Para dar cumprimento ao disposto no artigo 23 do Regulamento de Réxime Orzamentario e Contable do Parlamento de Galicia e do Valedor do Pobo, así como ao disposto no artigo 76 do Regulamento de réxime interior do Consello de Contas de Galicia do 2 de xuño de 1992, envíolle as Contas Xerais do Parlamento e do Valedor do Pobo do exercicio 2018 aprobadas pola Mesa do Parlamento na súa reunión do 17 de setembro de 2019.

Santiago de Compostela, 1 de outubro de 2019

O presidente


Miguel Ángel Santalices Vieira



SR. CONSELLEIRO MAIOR DO CONSELLO DE CONTAS DE GALICIA



Asinado dixitalmente por:

Diego Calvo Pouso, Vicepresidente 1º na data 18/09/2019 13:02:37



Presas Bergantiños, Noa e 5 máis

Sobre as actuacións levadas a cabo e previstas polo Goberno galego para resolver a situación ambiental e sanitaria do encoro das Conchas, as medidas de prevención e seguimento que está a aplicar e os estudos propios realizados ou que vai levar a cabo respecto dos riscos ambientais, sanitarios e de calidade das augas

Santiago de Compostela, 17 de setembro de 2019

Diego Calvo Pouso

Vicepresidente 1º

1.6. Procedementos de elección, designación e proposta de nomeamento

1.6.10. Vogais dos consellos sociais das universidades de Galicia

Acordo da Mesa do Parlamento, do 17 de setembro de 2019, polo que se toma coñecemento da renuncia ao seu cargo de membro do Consello Social da Universidade de Santiago de Compostela de D. Xerardo Estévez Fernández (doc. núm. 55555)

A Mesa do Parlamento, na reunión do día 17 de setembro de 2019, á vista do escrito de D. Xerardo Estévez Fernández polo que renuncia ao seu cargo de membro do Consello Social da Universidade de Santiago de Compostela (doc. núm. 55555), adoptou o seguinte acordo:

1. Tomar coñecemento do escrito de renuncia.
2. Dar traslado deste acordo á Xunta de Portavoces e aos portavoces dos grupos parlamentarios.
3. Comunicar este acordo e dar traslado do escrito de renuncia ao Consello Social da Universidade de Santiago de Compostela.
4. Publicar este acordo no *Boletín Oficial do Parlamento de Galicia*.

Santiago de Compostela, 18 de setembro de 2019

Diego Calvo Pouso

Vicepresidente 1º

2. Elección e composición do Parlamento, réxime e goberno interior, organización e funcionamento

2.3. Réxime e goberno interior

2.3.5. Orzamento e Conta xeral do Parlamento

2.3.5.2. Conta xeral do Parlamento e do Valedor do Pobo

Conta xeral do Parlamento e do Valedor do Pobo correspondente ao exercicio 2018

A Mesa do Parlamento, na súa sesión do día 17 de setembro de 2019, adoptou o seguinte acordo:



De conformidade co estipulado nos artigos 22 e 23 do Regulamento de réxime orzamentario e contable do Parlamento de Galicia e do Valedor do Pobo, foi presentada en tempo e forma pola Intervención Xeral á Mesa do Parlamento a Conta xeral do Parlamento de Galicia e do Valedor do Pobo correspondente ao exercicio de 2018.

En consecuencia, ao abeiro do artigo 23 do Regulamento orzamentario e contable, a Mesa do Parlamento adopta o seguinte ACORDO:

1. Aprobar a Conta xeral do Parlamento de Galicia e do Valedor do Pobo do exercicio de 2018.
2. Publicar as mencionadas Contas no *Boletín Oficial do Parlamento de Galicia* e no Portal de Transparencia.
3. Remítalas ao Consello de Contas, en cumprimento do disposto no artigo 92.2º do Regulamento de réxime interior do dito órgano de control externo, aprobado o 27 de febreiro de 2017 e publicado no *Diario Oficial de Galicia* núm. 46, do 7 de marzo de 2017.
4. Comunicar este acordo a Intervención e Asuntos económicos e ao Valedor do Pobo.

Santiago de Compostela, 18 de setembro de 2019

Diego Calvo Pouso

Vicepresidente 1º



CONTA XERAL DO PARLAMENTO DE GALICIA E DO VALEDOR DO POBO DO ANO 2018 APROBADA POLA MESA DO PARLAMENTO O DÍA 17 DE SETEMBRO DE 2019

RESUMO DA SITUACIÓN E DOS RESULTADOS



**PARLAMENTO
DE GALICIA**

BALANCE DA SITUACIÓN DO PARLAMENTO DE GALICIA NO 31 DE DECEMBRO ACTIVO PASIVO

CONTAS	DENOMINACIÓN	IMPORTE 2018	IMPORTE 2017	CONTAS	DENOMINACIÓN	IMPORTE 2018	IMPORTE 2017
	INMOBILIZADO	22.283.884,20	22.617.412,54		FONDOS PROPIOS	28.726.491,76	28.246.344,57
212	Propiedade industrial	22.347,88	22.347,88	100	Patrimonio	12.950.009,83	12.780.264,73
215	Aplicacións informáticas	3.104.636,65	2.861.999,38	103	Patrimonio recibido en cesión	18.530.176,82	18.530.176,82
216	Propiedade intelectual	20.331,50	18.331,50	107	Patrimonio entregado en adscrición	-3.233.842,08	-3.233.842,08
281	Am. ac. de inmovilizado inmaterial	-2.706.081,01	-2.537.131,81				
	Inmovilizacións materiais	21.842.649,18	22.251.865,59		Resultados do exercicio	480.147,19	169.745,10
220	Terreos e bens naturais	650.334,77	650.334,77	129	Resultados do exercicio	480.147,19	169.745,10
221	Construcións	22.698.854,30	22.698.854,30				
222	Instalacións técnicas	1.911.516,64	1.911.516,64				
223	Maquinaria	14.620,92	14.620,92				
226	Mobiliario	3.266.549,35	3.271.777,41				
227	Equipos para procesos de información	1.710.232,40	2.268.812,28	172	ACREDORES A LONGO PRAZO	1.487,31	2.348,88
228	Elementos de transporte	177.130,79	177.130,79		Outras débedas a longo prazo	1.487,31	2.348,88
229	Outro inmovilizado material	3.191.922,93	3.089.811,53				
282	Am. ac. de inmovilizado material	-11.778.512,92	-11.830.993,05				
	GASTOS PARA DISTRIBUÍR EN VARIOS EXERCICIOS	2.348,88	3.390,21		ACREDORES A CURTO PRAZO	671.559,48	382.301,89
273	Gastos diferidos por préstamos subvencionados	2.348,88	3.390,21	400	Acredores	671.559,48	382.301,89
	ACTIVO CIRCULANTE	7.113.305,47	6.010.192,59	401	Acredores por obrigas recoñecidas. Orz. corrente	448.482,30	166.033,13
	Existencias	44.998,44	45.140,89	475	Acredores por obrigas recoñecidas. Orz. pechados	5.316,08	5.316,08
300	Mercadorías	44.998,44	45.140,89	476	Facenda pública acreedora por diversos conceptos	186.222,52	185.133,04
	Debedores	2.891.338,64	2.828.390,62	477	Organismos de previsión social acredores	15.719,54	15.594,45
430	Debedores por dereitos recoñecidos, orzamento corrente	2.890.955,02	2.827.707,80	522	Facenda pública IVE repercutido	17,79	6,08
470	Facenda pública, debedor por diversos conceptos	2.890.955,02	2.827.707,80	560	Débedas a c/p por préstamos subvencionados	861,57	1.041,33
472	Facenda pública IVE soportado	383,62	389,03		Fianzas recibidas a curto prazo	14.939,68	9.177,78
	Investimentos financeiros temporais	63.764,45	51.744,82				
544	Créditos a curto prazo ao persoal	0,00	293,79				
	Tesouraría	4.111.122,25	3.084.916,26				
571	Bancos e institucións de crédito. Contas operativas	63.764,45	51.744,82				
573	Bancos e institucións de crédito. Contas restrinxidas de recadación	4.101.656,31	3.072.826,60				
575	Bancos e institucións de crédito. Contas restrinxidas de pagamentos	4.630,73	4.229,73				
	Tesouraría	2.081,69	0,00				
480	Gastos anticipados	2.081,69	0,00				
	TOTAL	29.399.538,55	28.630.995,34		TOTAL	29.399.538,55	28.630.995,34

BALANCE DA SITUACIÓN DO VALEDOR DO POBO NO 31 DE DECEMBRO



ACTIVO

PASIVO

CONTAS	DENOMINACIÓN	IMPORTE 2018	IMPORTE 2017	CONTAS	DENOMINACIÓN	IMPORTE 2018	IMPORTE 2017
	INMOBILIZADO	2.813.616,66	2.870.246,89		FONDOS PROPIOS	5.628.919,62	5.607.403,95
	Inmovilizado inmaterial	29.017,22	38.104,41		Patrimonio	5.607.403,95	5.360.141,65
212	Propiedade industrial	1.038,22	768,22	100	Patrimonio	2.373.561,87	2.126.299,57
215	Aplicacións informáticas	220.404,46	220.404,46	101	Patrimonio recibido en adscrición	3.233.842,08	3.233.842,08
281	Am. ac. de inmovilizado inmaterial	-192.425,46	-183.068,27		Resultados do exercicio	21.515,67	247.262,30
	Inmovilizacións materiais	2.784.599,44	2.832.142,48		Resultados do exercicio	21.515,67	247.262,30
220	Terreo e bens naturais	10.778,55	10.778,55	129			
221	Construcións	3.396.692,03	3.396.692,03		ACREDORES A LONGO PRAZO	131,56	351,96
222	Instalacións técnicas	43.255,34	43.255,34		Outras débedas a longo prazo	131,56	351,96
226	Mobiliario	541.285,27	541.285,27		Débedas a longo prazo por préstamos subvencionados	131,56	351,96
227	Equipos para procesos de información	184.030,92	173.673,36	172	ACREDORES A CURTO PRAZO	120.997,75	122.753,32
228	Elementos de transporte	62.870,00	62.870,00		Acredores	120.997,75	122.753,32
229	Outro inmovilizado material	307.720,70	306.972,06	400	Acredores por obrigas recoñecidas. Orz. corrente	42.590,85	41.855,84
282	Am. ac. de inmovilizado material	-1.762.033,37	-1.703.384,13	475	Facenda pública acreedora por diversos conceptos	72.972,08	76.113,20
	GASTOS PARA DISTRIBUIR EN VARIOS EJERCICIOS	351,96	672,48	476	Organismos de previsión social acredores	4.236,12	4.463,76
	Gastos diferidos por préstamos subvencionados	351,96	672,48	522	Débedas a curto prazo por préstamos subvencionados	220,40	320,52
	ACTIVO CIRCULANTE	2.936.080,31	2.859.589,86	560	Fianzas recibidas a curto prazo	978,30	0,00
	Debedores	303.803,20	285.650,30		TOTAL	5.750.048,93	5.730.509,23
430	Debedores por dereitos recoñecidos, orzamento corrente	303.803,20	285.650,30				
	Tesouraría	2.632.277,11	2.573.939,56				
571	Bancos e institucións de crédito. Contas operativas	2.632.277,11	2.573.939,56				
	TOTAL	5.750.048,93	5.730.509,23				

RESULTADO ECONÓMICO-PATRIMONIAL

PARLAMENTO DE GALICIA



VALEDOR DO POBO

	ANO 2018	ANO 2017	ANO 2018	ANO 2017
+ Ingresos do exercicio	17.376.964,67	17.073.078,87	1.824.092,25	1.998.558,81
- Gastos do exercicio	-16.896.817,48	-16.903.333,77	-1.802.576,58	-1.751.296,51
RESULTADO ECONÓMICO-PATRIMONIAL	480.147,19	169.745,10	21.515,67	247.262,30

RESULTADO ORZAMENTARIO

PARLAMENTO DE GALICIA



VALEDOR DO POBO

	ANO 2018	ANO 2017	ANO 2018	ANO 2017
+ Dereitos recoñecidos netos	17.451.241,92	17.164.382,01	1.824.092,25	1.998.558,81
- Obrigas recoñecidas netas	-16.647.023,97	-16.691.169,29	-1.745.946,35	-1.744.379,90
SALDO ORZAMENTARIO DO EXERCICIO	804.217,95	473.212,72	78.145,90	254.178,91
+ Créditos gastados financiados co remanente de tesouraría do ano anterior	595.139,46	844.366,45	49.686,87	73.084,78
SUPERÁVIT OU DÉFICIT DE FINANCIAMENTO DO EXERCICIO	1.399.357,41	1.317.579,17	127.832,77	327.263,69

**REMANENTE DE TESOURARÍA DO EXERCICIO**

	PARLAMENTO DE GALICIA		VALEDOR DO POBO	
	ANO 2018	ANO 2017	ANO 2018	ANO 2017
+ Dereitos pendentes de cobramento	2.891.338,64	2.828.390,62	303.803,20	285.650,30
- Obrigas pendentes de pagamento	-670.697,91	-381.260,56	-120.777,35	-122.432,80
+ Fondos líquidos no 31 de decembro	4.111.122,25	3.084.916,26	2.632.277,11	2.573.939,56
REMANENTE DE TESOURARÍA TOTAL DO EXERCICIO (non afectado)	6.331.762,98	5.532.046,32	2.815.302,96	2.737.157,06

ESTADO DA SITUACIÓN DAS EXISTENCIAS DE TESOURARÍA

	PARLAMENTO DE GALICIA		VALEDOR DO POBO	
	ANO 2018	ANO 2018	ANO 2018	ANO 2018
+ Saldo inicial de tesouraría no 1 de xaneiro	3.084.916,26	2.573.939,56	2.573.939,56	2.573.939,56
+ Cobramentos do exercicio	19.310.082,37	2.117.458,74	2.117.458,74	2.117.458,74
- Pagamentos do exercicio	-18.283.876,38	-2.059.121,19	-2.059.121,19	-2.059.121,19
SALDO FINAL DE TESOURARÍA NO 31 DE DECEMBRO	4.111.122,25	2.632.277,11	2.632.277,11	2.632.277,11